


	RD\$	CUOTAS
ACTIVO		
Bancos	972,301	
Banco Recaudaciones	71,861	
Banco Inversiones	813,362	
Banco Pago Beneficios	60,418	
Banco Desembolsos	26,660	
Valores por Depositar	0	
Valores por Depositar	0	
Inversiones Sector Público	122,515,846,088	
Gobierno Central	76,634,344,023	
Sector Descentralizado y Autónomo	45,881,502,065	
Inversiones - Entidades de Intermediación Financiera	10,632,514,873	
Bancos Múltiples	10,251,483,666	
Bancos de Ahorro y Crédito	0	
Asociaciones de Ahorros y Préstamos	381,031,207	
Financieras		
Banco Nacional de Fomento de la Vivienda y la Producción		
Inversiones - Empresas	5,888,710,302	
Empresas Privadas	5,888,710,302	
Inversiones - Organismos Multilaterales	0	
Organismo Multilateral - Banco Mundial (BM)	0	
Organismo Multilateral - Banco Interamericano de Desarrollo (BID)	0	
Organismo Multilateral - International Financial Corporation (IFC)	0	
Organismo Multilateral - Fondo Monetario Internacional (FMI)	0	
Organismo Multilateral - Banco Centroamericano de Integración Económica (BCIE)	0	
Organismo Multilateral - Corporación Andina de Fomento (CAF)	0	
Organismo Multilateral - Banco Asiático de Desarrollo (BASD)	0	
Organismo Multilateral - Banco Caribeño de Desarrollo (CDB)	0	
Organismo Multilateral - Banco Europeo de la Inversión (BEI)	0	
Inversiones - Patrimonios Fideicomitidos	685,499,478	
Patrimonio Fideicomitido de Oferta Pública	685,499,478	
Inversiones - Fondos de Inversion	6,695,504,813	
Fondos de Inversion-Fondos Cerrados de Inversion	6,695,504,813	
Excesos de Inversión	0	
Excesos de Inversión - Empresas	0	
Excesos de Inversión - Organismos Multilaterales	0	
Cuentas por Cobrar AFP	342,708	
Cargos Bancarios por cobrar AFP	342,708	
TOTAL ACTIVO	146,419,390,563	
PASIVO		
Cuentas por Pagar - AFP	754,147	
Cargos Bancarios por Pagar - AFP	754,147	
Comisión Anual Complementaria por Pagar-AFP	0	
Comisión Anual Complementaria por Pagar-AFP	0	
Comisión Anual Sobre Saldo Administrado por Pagar AFP	142,956,357	
Comisión Anual Sobre Saldo Administrado por Pagar AFP	142,956,357	
Traspasos entre AFP	1,037	
Traspasos Hacia otras AFP	1,037	
Pasivos Transitorios	12,000,862	
Recaudación del Día	11,996,589	
Provisión	4,273	
TOTAL PASIVO	155,712,402	
PATRIMONIO		
Cuentas de Capitalización Individual	144,796,543,965	191,238,488.39168700
CCI Régimen Contributivo	144,796,543,965	191,238,488.39168700
Traspasos en Proceso Entre AFP	2,316	3.05662982
Traspasos en Proceso Hacia Otras AFP	2,316	3.05662982
Garantía de Rentabilidad	1,467,131,879	1,937,698.75329088
Garantía de Rentabilidad	1,467,131,879	1,937,698.75329088
TOTAL PATRIMONIO	146,263,678,161	193,176,190.20160800
TOTAL PASIVO Y PATRIMONIO	146,419,390,563	
CUENTAS DE ORDEN (DEBE)	146,418,075,555	
Títulos Inversiones en Custodia	146,418,075,555	
CUENTAS DE ORDEN (HABER)	146,418,075,555	
Responsabilidad Títulos Inversiones en Custodia	146,418,075,555	



Héctor José Rizek
Presidente Ejecutivo



José Carrero
VP Finanzas y Riesgos



Geiso Marte Deschamps
Gerente de Contabilidad


AFP Crecer


RNC: 101-86085-5
Santo Domingo, República Dominicana

FONDO DE PENSIONES T-1
Estado de Cambios en el Patrimonio
Periodo 01 de Enero 2020 - 30 de Septiembre 2020

	<u>RDS</u>	<u>CUOTAS</u>
PATRIMONIO INICIAL DEL FONDO	130,570,190,448	185,354,040.68872400
TOTAL AUMENTOS	7,677,417,336	10,565,611.05001040
Recaudación en Proceso	7,616,241,614	10,481,607.11582110
Aportes Obligatorios	6,815,130,165	9,361,411.69285428
Aportes Voluntarios Ordinarios	29,383,094	40,368.49591736
Traspos desde Otras AFP	721,266,712	1,010,376.43607626
Otra Recaudación a CCI	50,461,643	69,450.49097318
Aportes AFP Garantía de Rentabilidad	61,175,722	84,003.93418929
TOTAL DISMINUCIONES	1,992,465,046	2,743,461.53712693
Traspos Hacia Otras AFP	1,045,205,800	1,454,979.82175746
Beneficios	747,662,800	1,015,728.69963471
Retiros Programados	150,780	206.37718557
Herencias	53,716,424	74,064.24485670
Beneficios - Afiliados de Ingreso Tardío	693,795,596	941,458.07759244
Pagos Montos Constitutivos - Compañías de Seguros	199,371,275	272,444.68731136
Pensiones por Sobrevivencia	40,918,806	56,166.58339372
Cesantia por Edad Avanzada	158,051,561	215,738.72757581
Enfermedad Terminal	400,908	539.37634183
Otras Disminuciones	225,171	308.32842340
Otras Disminuciones		
Resultado Neto del Fondo	10,008,535,422	
Resultado Cartera de Inversiones	9,010,037,823	
Intereses sobre Saldos Cuentas Corrientes	2,053	
Resultados Variaciones Tipos de Cambio	2,328,249,442	
Comisión Anual Complementaria	(339,456,145)	
Comisión Anual Sobre Saldo Administrado	(990,297,752)	
Otros Resultados del Fondo		
PATRIMONIO FINAL DEL FONDO	146,263,678,161	193,176,190.20160800
VALOR CUOTA AL CIERRE DE OPERACIONES	757.15168628	


Héctor José Rizek
Presidente Ejecutivo


José Carrero
VIP Finanzas y Riesgos


Celso Marte Deschamps
Gerente de Contabilidad

FONDO DE PENSIONES T-1
Estado de Flujos de Efectivo
Periodo 01 de Enero 2020 - 31 de Septiembre 2020
RD\$

SALDO INICIAL	458,301
INGRESOS	165,699,903,290
Recaudación del Periodo	6,884,612,131
Trasposos Netos Desde Otras AFP	53,313,925
Reintegro de Cargos Bancarios	41
Ventas o Rescates de Inversiones	158,674,702,527
Cortes de Cupón	0
Intereses Percibidos sobre Saldos Cuentas Corrientes	2,052
Variaciones Tipos de Cambio	25,593,537
Otros Ingresos	61,679,076
EGRESOS	165,699,389,290
Comisión Anual Complementaria - AFP	494,512,792
Comisión Anual Sobre Saldo Administrado AFP	847,341,395
Trasposos Netos Hacia Otras AFP	476,166,207
Inversiones Realizadas	162,679,305,174
Cargos Bancarios	62,324
Beneficios Pagados	838,833,474
Montos Constitutivos Pagados a Cias. de Seguros	108,101,809
Variaciones Tipos de Cambio	255,066,115
Otros Egresos	
SALDO FINAL	972,301


Héctor José Rizek
Presidente Ejecutivo


José Carrero
VP Finanzas y Riesgos


Celso Marte Deschamps
Gerente de Contabilidad

