

AFP CRECER
Balance General
 Al 31 de marzo de 2026
RDS

ACTIVO		4,242,106,269
ACTIVO DISPONIBLE		83,141,045
Efectivo	0	
Cuentas Corrientes Instituciones Financieras	83,141,045	
CUENTAS POR COBRAR		268,339,799
Cuentas por Cobrar Fondos de Pensiones	247,409,359	
Otras Cuentas por Cobrar	20,930,439	
INVERSIONES		393,533,612
Inversiones - Sector Público	376,479,712	
Inversiones Instituciones Financieras	0	
Inversiones - Empresas	17,053,900	
Otras Inversiones	0	
GARANTÍA DE RENTABILIDAD		3,078,442,004
Garantía de Rentabilidad	3,078,442,004	
ACTIVOS FIJOS		162,778,537
Mobiliario y Equipos	127,273,409	
Construcciones y Mejoras en Proceso	0	
Mejoras en Propiedades Arrendadas (Depreciación Acumulada de Activos Fijos)	273,985,806 (238,480,677)	
OTROS ACTIVOS		255,871,272
Pagos Anticipados	233,839,578	
Impuesto Sobre la Renta Diferido	12,762,548	
Gastos Diferidos	3,889,091	
Bienes Diversos	5,380,055	
TOTAL ACTIVO		4,242,106,269
Cuentas de Orden (Debe)		304,553,076,414
Activos de los Fondos Administrados	304,553,076,414	



PASIVO		364,899,429
PASIVO CORRIENTE		364,899,429
Cuentas por Pagar Fondos de Pensiones	20,744,365	
Cuentas por Pagar Compañías de Seguros	0	
Cuentas por Pagar Relacionadas	7,502,023	
Cotizaciones al Sistema Dominicano de Seguridad Social por Pagar	6,154,370	
Acreeedores Diversos	117,559,071	
Provisiones	212,939,601	
PASIVO A LARGO PLAZO		0
Provisiones	0	
TOTAL PASIVO		364,899,429
PATRIMONIO		3,877,206,840
CAPITAL EN CIRCULACION		235,950,000
Capital	235,950,000	
APORTES PATRIMONIALES NO CAPITALIZADOS		0
Primas sobre Acciones	0	
RESERVAS PATRIMONIALES		23,595,000
Reservas Obligatorias	23,595,000	
RESULTADOS ACUMULADOS DE EJERCICIOS ANTERIORES		3,441,882,580
Utilidades por Aplicar	3,441,882,580	
RESULTADOS DEL EJERCICIO		175,779,260
Beneficios (Pérdidas) del Ejercicio	175,779,260	
TOTAL PATRIMONIO		3,877,206,840
TOTAL PASIVO Y PATRIMONIO		4,242,106,269
Cuentas de Orden (Haber)		304,553,076,414
Contracuenta de los Activos de los Fondos Administrados	304,553,076,414	




Héctor Rizek
 Presidente Ejecutivo



José Carrero
 Vicepresidente Ejecutivo



Celso Marte Deschamps
 Director de Contabilidad

AFP CRECER
Estado de Resultados
 Periodo 01 de enero 2026 - 31 de marzo 2026
RDS

INGRESOS		707,149,442
INGRESOS OPERACIONALES		670,995,014
Comisión Mensual Administrativa	103,095	
Comisión Anual Complementaria	0	
Comisión Anual por saldo administrado	670,891,918	
Intereses por Retrasos	0	
INGRESOS FINANCIEROS		34,554,669
Intereses Ganados	4,934,077	
Dividendos Ganados	0	
Rendimiento Garantía de Rentabilidad	19,489,057	
Otros Ingresos Financieros	10,131,535	
INGRESOS EXTRAORDINARIOS		1,599,759
Ingresos Extraordinarios	1,599,759	
TOTAL INGRESOS		707,149,442
GASTOS		474,607,755
GASTOS OPERACIONALES		333,532,988
Gastos del Personal de Ventas	99,133,014	
Gastos del Personal Administrativo	166,100,490	
Gastos por Servicios Externos	68,299,484	
GASTOS GENERALES		123,130,389
Gastos de Traslados y Comunicaciones	7,890,546	
Gastos de Infraestructura	31,759,134	
Gastos Diversos	83,480,710	
GASTOS FINANCIEROS		14,604,129
Intereses por Financiamiento	0	
Otros Gastos Financieros	14,604,129	
GASTOS EXTRAORDINARIOS		3,340,250
Gastos Extraordinarios	3,340,250	
RESULTADO ANTES DE IMPUESTO SOBRE LA RENTA		232,541,687
IMPUESTO SOBRE LA RENTA		56,762,427
Impuestos sobre Resultados	56,762,427	
RESULTADO DEL EJERCICIO		175,779,260



Héctor José Rizek
 Presidente Ejecutivo

José Carrero
 Vicepresidente Ejecutivo


Celso Marte Deschamps
 Director de Contabilidad


AFP CRECER
Estado de Resultados
 Periodo 01 de marzo 2026 - 31 de marzo 2026
RDS

INGRESOS		265,644,161
INGRESOS OPERACIONALES		247,274,803
Comisión Mensual Administrativa	37,004	
Comisión Anual Complementaria	0	
Comisión Anual por saldo administrado	247,237,799	
Intereses por Retrasos	0	
INGRESOS FINANCIEROS		17,284,791
Intereses Ganados	1,994,059	
Dividendos Ganados	0	
Rendimiento Garantía de Rentabilidad	6,279,085	
Otros Ingresos Financieros	9,011,646	
INGRESOS EXTRAORDINARIOS		1,084,567
Ingresos Extraordinarios	1,084,567	
TOTAL INGRESOS		265,644,161
GASTOS		140,477,899
GASTOS OPERACIONALES		88,541,712
Gastos del Personal de Ventas	23,287,114	
Gastos del Personal Administrativo	51,415,338	
Gastos por Servicios Externos	13,839,260	
GASTOS GENERALES		50,438,268
Gastos de Traslados y Comunicaciones	2,852,432	
Gastos de Infraestructura	10,322,404	
Gastos Diversos	37,263,431	
GASTOS FINANCIEROS		478,634
Intereses por Financiamiento	0	
Otros Gastos Financieros	478,634	
GASTOS EXTRAORDINARIOS		1,019,286
Gastos Extraordinarios	1,019,286	
RESULTADO ANTES DE IMPUESTO SOBRE LA RENTA		125,166,262
IMPUESTO SOBRE LA RENTA		31,655,753
Impuestos sobre Resultados	31,655,753	
RESULTADO DEL EJERCICIO		93,510,508




 Héctor José Rizek
 Presidente Ejecutivo


 José Carrero
 Vicepresidente Ejecutivo


 Celso Marte Deschamps
 Director de Contabilidad

AFP CRECER
Estado de Cambios en el Patrimonio
 Periodo 01 de enero 2026 - 31 de marzo 2026
RDS

	CAPITAL EN CIRCULACION	APORTES PATRIMONIALES NO CAPITALIZADOS	RESERVAS PATRIMONIALES	RESULTADOS ACUMULADOS	RESULTADOS DEL EJERCICIO	TOTAL
Saldo al Inicio del Período	235,950,000	0	23,595,000	2,455,208,747	986,673,833	3,701,427,580
Capitalización Resultados del Período Anterior	0	0	0	986,673,833	(986,673,833)	0
Dividendos Pagados	0	0	0	0	0	0
Aumento (Disminución) del Capital Social	0	0	0	0	0	0
Variación en Aportes para Incrementos de Capital	0	0	0	0	0	0
Incremento de la Reserva Legal	0	0	0	0	0	0
Incremento en Otras Reservas	0	0	0	0	0	0
Otros	0	0	0	0	0	0
Resultados del Ejercicio	0	0	0	0	175,779,260	175,779,260
Saldo al Final del Período	235,950,000	0	23,595,000	3,441,882,580	175,779,260	3,877,206,840



Héctor Rizek
 Presidente Ejecutivo




José Carrero
 Vicepresidente Ejecutivo




Celso Marte Deschamps
 Director de Contabilidad




AFP CRECER
Determinación Patrimonio Neto
Al 31/03/2026

<u>CODIGO</u>	<u>RUBRO</u>	<u>OPERADOR</u>	<u>EN RDS</u>
1.000	Total Patrimonio Contable al 31/03/2026	+/-	3,877,206,840
2.000	Operaciones con empresas vinculadas a la AFP de corto plazo	-	2,565,487
3.000	Operaciones con empresas vinculadas a la AFP de largo plazo	-	0
4.000	Inversiones en empresas vinculadas a la AFP	-	0
5.000	Patrimonio Neto	=	3,874,641,352
6.000	Capital Mínimo Exigido		1,024,764,633
7.000	Superávit o (Déficit) de Capital Mínimo		2,849,876,719
8.000	Número Total de Afiliados a la AFP		1,435,301


 Héctor Rízek
 Presidente Ejecutivo


 José Carrero
 Vicepresidente Ejecutivo


 Celso Marte Deschamps
 Director de Contabilidad




AFP CRECER
Estado de Flujos de Efectivo
 Periodo 01 de enero 2026 - 31 de marzo 2026
 RDS



Efectivo por Actividades de Operación:		
Resultado Neto del ejercicio	175,779,260	
Abonos (Cargos) a resultados que no generan flujo de efectivo:	135,518,276	
Intereses devengados y no cobrados	0	
Provisiones y Previsiones	125,053,291	
Depreciación del activo fijo	10,464,985	
Amortización de gastos diferidos	0	
Total Efectivo por Resultado Ejercicio		311,297,536
Cambios en Activos y Pasivos		
(Incremento) Disminución en cuentas por cobrar	13,920,122	
(Incremento) Disminución en Garantía de Rentabilidad	(54,502,057)	
(Incremento) Disminución en Pagos Anticipados	(96,483,773)	
(Incremento) Disminución en Gastos Diferidos	(2,811,295)	
(Incremento) Disminución en Otros Activos Corrientes	15,856	
Incremento (Disminución) en cuentas comerciales por pagar	5,491,640	
Incremento (Disminución) en Deudas Fiscales y Sociales	(3,910,643)	
Incremento (Disminución) en Otros Pasivos	748,419	
Total Efectivo por Actividad de Operación		173,765,805
Efectivo por Actividades de Inversión		
Ventas (Compras) Activos Fijos	(3,857,718)	
Retiro (Colocación) en Inversión Temporal y Permanente	(171,815,991)	
Total Efectivo por Actividades de Inversión		(175,673,709)
Flujo de Efectivo Originado en Actividades de Financiamiento		
Aportes de Capital	0	
Dividendos Pagados	0	
Incremento (disminución) deudas a corto plazo (pago netos)	0	
Incremento de deudas a largo plazo	0	
Pago Deudas a largo plazo	0	
Flujos de efectivo provisto (usado) actividad de financiamiento		0
Aumento (Disminución) Neto en el Efectivo		(1,907,904)
Disponibilidades al inicio del ejercicio		85,048,949
Disponibilidades al cierre del ejercicio		83,141,045




 Héctor José Rizk
 Presidente Ejecutivo


 José Carrero
 Vicepresidente Ejecutivo



 Celso Marte Deschamps
 Director de Contabilidad


AFP CRECER
Estado de Flujos de Efectivo
 Periodo 01 de marzo 2026 - 31 de marzo 2026
 RDS



Efectivo por Actividades de Operación:		
Resultado Neto del ejercicio	93,510,508	
Abonos (Cargos) a resultados que no generan flujo de efectivo:	(11,393,925)	
Intereses devengados y no cobrados	0	
Provisiones y Previsiones	(14,507,686)	
Depreciación del activo fijo	3,113,762	
Amortización de gastos diferidos	0	
Total Efectivo por Resultado Ejercicio		82,116,584
Cambios en Activos y Pasivos		
(Incremento) Disminución en cuentas por cobrar	(36,267,055)	
(Incremento) Disminución en Garantía de Rentabilidad	(19,096,085)	
(Incremento) Disminución en Pagos Anticipados	(25,446,025)	
(Incremento) Disminución en Gastos Diferidos	96,593	
(Incremento) Disminución en Otros Activos Corrientes	(4,522)	
Incremento (Disminución) en cuentas comerciales por pagar	(6,291,453)	
Incremento (Disminución) en Deudas Fiscales y Sociales	15,527,344	
Incremento (Disminución) en Otros Pasivos	(91,242)	
Total Efectivo por Actividad de Operación		10,544,138
Efectivo por Actividades de Inversión		
Ventas (Compras) Activos Fijos	(3,121,711)	
Retiro (Colocación) en Inversión Temporal y Permanente	(29,080,686)	
Total Efectivo por Actividades de Inversión		(32,202,397)
Flujo de Efectivo Originado en Actividades de Financiamiento		
Aportes de Capital	0	
Dividendos Pagados	0	
Incremento (disminución) deudas a corto plazo (pago netos)	0	
Incremento de deudas a largo plazo	0	
Pago Deudas a largo plazo	0	
Flujos de efectivo provisto (usado) actividad de financiamiento		0
Aumento (Disminución) Neto en el Efectivo		(21,658,259)
Disponibilidades al inicio del ejercicio		104,799,304
Disponibilidades al cierre del ejercicio		83,141,045




 Héctor José Rizekz
 Presidente Ejecutivo


 José Carrero
 Vicepresidente Ejecutivo


 Celso Marte Deschamps
 Director de Contabilidad