

**AFP CRECER**  
**Balance General**  
 Al 31 de diciembre de 2025

**RDS**


<b>ACTIVO</b>		<b>3,938,944,301</b>
<b>ACTIVO DISPONIBLE</b>		<b>85,048,949</b>
Efectivo	165,000	
Cuentas Corrientes Instituciones Financieras	84,883,949	
<b>CUENTAS POR COBRAR</b>		<b>282,259,921</b>
Cuentas por Cobrar Fondos de Pensiones	253,962,647	
Otras Cuentas por Cobrar	28,297,274	
<b>INVERSIONES</b>		<b>221,717,621</b>
Inversiones - Sector Público	6,468,746	
Inversiones Instituciones Financieras	198,194,974	
Inversiones - Empresas	17,053,900	
Otras Inversiones	0	
<b>GARANTÍA DE RENTABILIDAD</b>		<b>3,023,939,947</b>
Garantía de Rentabilidad	3,023,939,947	
<b>ACTIVOS FIJOS</b>		<b>169,385,804</b>
Mobiliario y Equipos	126,678,957	
Construcciones y Mejoras en Proceso	6,909,760	
Mejoras en Propiedades Arrendadas	263,873,279	
(Depreciación Acumulada de Activos Fijos)	(228,076,193)	
<b>OTROS ACTIVOS</b>		<b>156,592,059</b>
Pagos Anticipados	137,355,805	
Impuesto Sobre la Renta Diferido	12,762,548	
Gastos Diferidos	1,077,795	
Bienes Diversos	5,395,911	
<b>TOTAL ACTIVO</b>		<b>3,938,944,301</b>
<b>Cuentas de Orden (Debe)</b>		<b>299,052,824,685</b>
Activos de los Fondos Administrados	299,052,824,685	




<b>PASIVO</b>		<b>237,516,721</b>
<b>PASIVO CORRIENTE</b>		<b>237,516,721</b>
Cuentas por Pagar Fondos de Pensiones	8,576,835	
Cuentas por Pagar Compañías de Seguros	0	
Cuentas por Pagar Relacionadas	4,498,215	
Cotizaciones al Sistema Dominicano de Seguridad Social por Pagar	6,568,538	
Acreedores Diversos	129,986,825	
Provisiones	87,886,310	
<b>PASIVO A LARGO PLAZO</b>		<b>0</b>
Provisiones	0	
<b>TOTAL PASIVO</b>		<b>237,516,721</b>
<b>PATRIMONIO</b>		<b>3,701,427,580</b>
<b>CAPITAL EN CIRCULACION</b>		<b>235,950,000</b>
Capital	235,950,000	
<b>APORTES PATRIMONIALES NO CAPITALIZADOS</b>		<b>0</b>
Primas sobre Acciones	0	
<b>RESERVAS PATRIMONIALES</b>		<b>23,595,000</b>
Reservas Obligatorias	23,595,000	
<b>RESULTADOS ACUMULADOS DE EJERCICIOS ANTERIORES</b>		<b>2,455,208,747</b>
Utilidades por Aplicar	2,455,208,747	
<b>RESULTADOS DEL EJERCICIO</b>		<b>986,673,833</b>
Beneficios (Pérdidas) del Ejercicio	986,673,833	
<b>TOTAL PATRIMONIO</b>		<b>3,701,427,580</b>
<b>TOTAL PASIVO Y PATRIMONIO</b>		<b>3,938,944,301</b>
<b>Cuentas de Orden (Haber)</b>		<b>299,052,824,685</b>
Contracuenta de los Activos de los Fondos Administrados	299,052,824,685	




Héctor Rizek  
 Presidente Ejecutivo



José Carrero  
 Vicepresidente Ejecutivo



Celso Marte Deschamps  
 Director de Contabilidad

**AFP CRECER**  
**Estado de Resultados**  
 Periodo 01 de enero 2025 - 31 de diciembre 2025  
**RDS**

<b>INGRESOS</b>		<b>2,914,394,715</b>
<b>INGRESOS OPERACIONALES</b>		<b>2,618,722,813</b>
Comisión Mensual Administrativa	1,149,806	
Comisión Anual Complementaria	0	
Comisión Anual por saldo administrado	2,617,573,008	
Intereses por Retrasos	0	
<b>INGRESOS FINANCIEROS</b>		<b>293,262,004</b>
Intereses Ganados	18,196,363	
Dividendos Ganados	0	
Rendimiento Garantía de Rentabilidad	260,862,196	
Otros Ingresos Financieros	14,203,446	
<b>INGRESOS EXTRAORDINARIOS</b>		<b>2,409,897</b>
Ingresos Extraordinarios	2,409,897	
<b>TOTAL INGRESOS</b>		<b>2,914,394,715</b>
<b>GASTOS</b>		<b>1,657,115,663</b>
<b>GASTOS OPERACIONALES</b>		<b>1,245,167,092</b>
Gastos del Personal de Ventas	484,882,956	
Gastos del Personal Administrativo	579,591,559	
Gastos por Servicios Externos	180,692,578	
<b>GASTOS GENERALES</b>		<b>393,898,360</b>
Gastos de Traslados y Comunicaciones	27,430,917	
Gastos de Infraestructura	128,148,520	
Gastos Diversos	238,318,923	
<b>GASTOS FINANCIEROS</b>		<b>16,218,880</b>
Intereses por Financiamiento	0	
Otros Gastos Financieros	16,218,880	
<b>GASTOS EXTRAORDINARIOS</b>		<b>1,831,332</b>
Gastos Extraordinarios	1,831,332	
<b>RESULTADO ANTES DE IMPUESTO SOBRE LA RENTA</b>		<b>1,257,279,051</b>
<b>IMPUESTO SOBRE LA RENTA</b>		<b>270,605,219</b>
Impuestos sobre Resultados	270,605,219	
<b>RESULTADO DEL EJERCICIO</b>		<b>986,673,833</b>



Héctor José Rizek  
 Presidente Ejecutivo

José Carrero  
 Vicepresidente Ejecutivo

Celso Marte Deschamps  
 Director de Contabilidad





**AFP CRECER**  
**Estado de Resultados**  
 Periodo 01 de diciembre 2025 - 31 de diciembre 2025  
**RDS**

<b>INGRESOS</b>		<b>300,962,825</b>
<b>INGRESOS OPERACIONALES</b>		<b>253,823,724</b>
Comisión Mensual Administrativa	46,636	
Comisión Anual Complementaria	0	
Comisión Anual por saldo administrado	253,777,088	
Intereses por Retrasos	0	
<b>INGRESOS FINANCIEROS</b>		<b>46,990,431</b>
Intereses Ganados	1,185,787	
Dividendos Ganados	0	
Rendimiento Garantía de Rentabilidad	44,901,779	
Otros Ingresos Financieros	902,865	
<b>INGRESOS EXTRAORDINARIOS</b>		<b>148,670</b>
Ingresos Extraordinarios	148,670	
<b>TOTAL INGRESOS</b>		<b>300,962,825</b>
<b>GASTOS</b>		<b>171,041,583</b>
<b>GASTOS OPERACIONALES</b>		<b>110,414,444</b>
Gastos del Personal de Ventas	24,428,846	
Gastos del Personal Administrativo	67,485,208	
Gastos por Servicios Externos	18,500,390	
<b>GASTOS GENERALES</b>		<b>61,775,671</b>
Gastos de Traslados y Comunicaciones	2,263,324	
Gastos de Infraestructura	11,905,219	
Gastos Diversos	47,607,128	
<b>GASTOS FINANCIEROS</b>		<b>765,649</b>
Intereses por Financiamiento	0	
Otros Gastos Financieros	765,649	
<b>GASTOS EXTRAORDINARIOS</b>		<b>(1,914,181)</b>
Gastos Extraordinarios	(1,914,181)	
<b>RESULTADO ANTES DE IMPUESTO SOBRE LA RENTA</b>		<b>129,921,242</b>
<b>IMPUESTO SOBRE LA RENTA</b>		<b>24,263,735</b>
Impuestos sobre Resultados	24,263,735	
<b>RESULTADO DEL EJERCICIO</b>		<b>105,657,507</b>



  
 Héctor José Rizek  
 Presidente Ejecutivo

  
 José Carrero  
 Vicepresidente Ejecutivo

  
 Celso Marte Deschamps  
 Director de Contabilidad



**AFP CRECER**  
**Estado de Cambios en el Patrimonio**  
 Periodo 01 de enero 2025 - 31 de diciembre 2025  
 RDS

	CAPITAL EN CIRCULACION	APORTES PATRIMONIALES NO CAPITALIZADOS	RESERVAS PATRIMONIALES	RESULTADOS ACUMULADOS	RESULTADOS DEL EJERCICIO	TOTAL
Saldo al Inicio del Periodo	235,950,000	0	23,595,000	2,008,679,484	1,036,529,263	3,304,753,747
Capitalización Resultados del Periodo Anterior	0	0	0	1,036,529,263	(1,036,529,263)	0
Dividendos Pagados	0	0	0	(590,000,000)	0	(590,000,000)
Aumento (Disminución) del Capital Social	0	0	0	0	0	0
Variación en Aportes para Incrementos de Cap	0	0	0	0	0	0
Incremento de la Reserva Legal	0	0	0	0	0	0
Incremento en Otras Reservas	0	0	0	0	0	0
Otros	0	0	0	0	0	0
Resultados del Ejercicio	0	0	0	0	986,673,833	986,673,833
<b>Saldo al Final del Periodo</b>	<b>235,950,000</b>	<b>0</b>	<b>23,595,000</b>	<b>2,455,208,747</b>	<b>986,673,833</b>	<b>3,701,427,580</b>



Héctor Rizek  
 Presidente Ejecutivo



José Carrero  
 Vicepresidente Ejecutivo



Celso Marte Deschamps  
 Director de Contabilidad




**AFP CRECER**  
**Determinación Patrimonio Neto**  
**Al 31/12/2025**

<b>CODIGO</b>	<b>RUBRO</b>	<b>OPERADOR</b>	<b>EN RDS</b>
1.000	Total Patrimonio Contable al 31/12/2025	+/-	3,701,427,580
2.000	Operaciones con empresas vinculadas a la AFP de corto plazo	-	2,133,309
3.000	Operaciones con empresas vinculadas a la AFP de largo plazo	-	0
4.000	Inversiones en empresas vinculadas a la AFP	-	0
5.000	Patrimonio Neto	=	3,699,294,271
6.000	Capital Mínimo Exigido		969,833,776
7.000	Superávit o ( Déficit ) de Capital Mínimo		2,729,460,495
8.000	Número Total de Afiliados a la AFP		<b>1,428,051</b>



Hector Rizek  
 Presidente Ejecutivo



José Carrero  
 Vicepresidente Ejecutivo



Celso Marte Deschamps  
 Director de Contabilidad



**AFP CRECER**  
**Estado de Flujos de Efectivo**  
 Periodo 01 de enero 2025 - 31 de diciembre 2025  
**RDS**



<b>Efectivo por Actividades de Operación:</b>		
Resultado Neto del ejercicio	986,673,833	
Abonos (Cargos) a resultados que no generan flujo de efectivo:	<b>77,639,356</b>	
Intereses devengados y no cobrados	0	
Provisiones y Previsiones	31,882,841	
Depreciación del activo fijo	45,756,515	
Amortización de gastos diferidos	0	
<b>Total Efectivo por Resultado Ejercicio</b>		<b>1,064,313,188</b>
<b>Cambios en Activos y Pasivos</b>		
(Incremento) Disminución en cuentas por cobrar	(40,051,874)	
(Incremento) Disminución en Garantía de Rentabilidad	(418,509,011)	
(Incremento) Disminución en Pagos Anticipados	(52,396,893)	
(Incremento) Disminución en Gastos Diferidos	(1,961,537)	
(Incremento) Disminución en Otros Activos Corrientes	(377,387)	
Incremento (Disminución) en cuentas comerciales por pagar	(65,221,897)	
Incremento (Disminución) en Deudas Fiscales y Sociales	5,313,515	
Incremento (Disminución) en Otros Pasivos	7,777,658	
<b>Total Efectivo por Actividad de Operación</b>		<b>498,885,762</b>
<b>Efectivo por Actividades de Inversión</b>		
Ventas ( Compras ) Activos Fijos	(6,897,859)	
Retiro ( Colocación ) en Inversión Temporal y Permanente	116,028,948	
<b>Total Efectivo por Actividades de Inversión</b>		<b>109,131,090</b>
<b>Flujo de Efectivo Originado en Actividades de Financiamiento</b>		
Aportes de Capital	0	
Dividendos Pagados	(590,000,000)	
Incremento (disminución) deudas a corto plazo (pago netos)	0	
Incremento de deudas a largo plazo	0	
Pago Deudas a largo plazo	0	
<b>Flujos de efectivo provisto (usado) actividad de financiamiento</b>		<b>(590,000,000)</b>
<b>Aumento (Disminución) Neto en el Efectivo</b>		<b>18,016,852</b>
<b>Disponibilidades al inicio del ejercicio</b>		<b>67,032,098</b>
<b>Disponibilidades al cierre del ejercicio</b>		<b>85,048,949</b>




Héctor José Rizekz  
 Presidente Ejecutivo



José Carrero  
 Vicepresidente Ejecutivo




Celso Marte Deschamps  
 Director de Contabilidad

**AFP CRECER**  
**Estado de Flujos de Efectivo**  
 Periodo 01 de diciembre 2025 - 31 de diciembre 2025  
 RDS



<b>Efectivo por Actividades de Operación:</b>		
Resultado Neto del ejercicio	105,657,507	
Abonos (Cargos) a resultados que no generan flujo de efectivo:	<b>(340,226,994)</b>	
Intereses devengados y no cobrados	0	
Provisiones y Previsiones	(344,010,668.710)	
Depreciación del activo fijo	3,783,675	
Amortización de gastos diferidos	0	
<b>Total Efectivo por Resultado Ejercicio</b>		<b>(234,569,487)</b>
<b>Cambios en Activos y Pasivos</b>		
(Incremento) Disminución en cuentas por cobrar	(24,346,991)	
(Incremento) Disminución en Garantía de Rentabilidad	(54,811,779)	
(Incremento) Disminución en Pagos Anticipados	199,623,379	
(Incremento) Disminución en Gastos Diferidos	538,898	
(Incremento) Disminución en Otros Activos Corrientes	274	
Incremento (Disminución) en cuentas comerciales por pagar	1,143,700	
Incremento (Disminución) en Deudas Fiscales y Sociales	21,662,214	
Incremento (Disminución) en Otros Pasivos	1,487,474	
<b>Total Efectivo por Actividad de Operación</b>		<b>(89,272,318)</b>
<b>Efectivo por Actividades de Inversión</b>		
Ventas ( Compras ) Activos Fijos	33,698,355	
Retiro ( Colocación ) en Inversión Temporaria y Permanente	51,266,041	
<b>Total Efectivo por Actividades de Inversión</b>		<b>84,964,396</b>
<b>Flujo de Efectivo Originado en Actividades de Financiamiento</b>		
Aportes de Capital	0	
Dividendos Pagados	0	
Incremento (disminución) deudas a corto plazo (pago netos)	0	
Incremento de deudas a largo plazo	0	
Pago Deudas a largo plazo	0	
<b>Flujos de efectivo provisto (usado) actividad de financiamiento</b>		<b>0</b>
<b>Aumento (Disminución) Neto en el Efectivo</b>		<b>(4,307,922)</b>
<b>Disponibilidades al inicio del ejercicio</b>		<b>89,356,871</b>
<b>Disponibilidades al cierre del ejercicio</b>		<b>85,048,949</b>

Héctor José Rizekz  
 Presidente Ejecutivo



José Carrero  
 Vicepresidente Ejecutivo



Celso Marte Deschamps  
 Director de Contabilidad