



AFP CRECER
Balance General
Al 28 de febrero de 2025

RDS

ACTIVO		3,785,741,961
ACTIVO DISPONIBLE		47,567,029
Efectivo	165,000	
Cuentas Corrientes Instituciones Financieras	47,402,029	
CUENTAS POR COBRAR		222,136,842
Cuentas por Cobrar Fondos de Pensiones	191,537,122	
Otras Cuentas por Cobrar	30,599,720	
INVERSIONES		490,342,466
Inversiones - Sector Público	265,346,943	
Inversiones Instituciones Financieras	207,941,624	
Inversiones - Empresas	17,053,900	
Otras Inversiones	0	
GARANTÍA DE RENTABILIDAD		2,667,651,124
Garantía de Rentabilidad	2,667,651,124	
ACTIVOS FIJOS		204,046,093
Mobiliario y Equipos	147,648,666	
Construcciones y Mejoras en Proceso	23,214,073	
Mejoras en Propiedades Arrendadas	245,165,515	
(Depreciación Acumulada de Activos Fijos)	(211,982,161)	
OTROS ACTIVOS		153,998,407
Pagos Anticipados	138,717,770	
Impuesto Sobre la Renta Diferido	10,262,113	
Gastos Diferidos	0	
Bienes Diversos	5,018,524	
TOTAL ACTIVO		<u>3,785,741,961</u>
Cuentas de Orden (Debe)		263,754,840,979
Activos de los Fondos Administrados	263,754,840,979	



Handwritten marks: a checkmark and a signature.



PASIVO		307,785,881
PASIVO CORRIENTE		307,785,881
Cuentas por Pagar Fondos de Pensiones	7,133,474	
Cuentas por Pagar Compañías de Seguros	0	
Cuentas por Pagar Relacionadas	4,954,926	
Cotizaciones al Sistema Dominicano de Seguridad Social por Pagar	6,411,231	
Acreedores Diversos	159,182,976	
Provisiones	130,103,275	
PASIVO A LARGO PLAZO		0
Provisiones	0	
TOTAL PASIVO		307,785,881
PATRIMONIO		3,477,956,080
CAPITAL EN CIRCULACION		235,950,000
Capital	235,950,000	
APORTES PATRIMONIALES NO CAPITALIZADOS		0
Primas sobre Acciones	0	
RESERVAS PATRIMONIALES		23,595,000
Reservas Obligatorias	23,595,000	
RESULTADOS ACUMULADOS DE EJERCICIOS ANTERIORES		3,048,619,979
Utilidades por Aplicar	3,048,619,979	
RESULTADOS DEL EJERCICIO		169,791,101
Beneficios (Pérdidas) del Ejercicio	169,791,101	
TOTAL PATRIMONIO		<u>3,477,956,080</u>
TOTAL PASIVO Y PATRIMONIO		<u>3,785,741,961</u>
Cuentas de Orden (Haber)		263,754,840,979
Contracuenta de los Activos de los Fondos Administrados	263,754,840,979	




 Alejandro Santoni Fernández
 Miembro Externo Independiente
 del Consejo de Administración


 José Carrero
 VP Finanzas y Riesgos


 Celso Marte Deschamps
 Gerente de Contabilidad

AFP CRECER
Estado de Resultados
 Periodo 01 de enero 2025 - 28 de febrero 2025
RDS




INGRESOS		451,046,403
INGRESOS OPERACIONALES		400,926,495
Comisión Mensual Administrativa	99,674	
Comisión Anual Complementaria	0	
Comisión Anual por saldo administrado	400,826,821	
Intereses por Retrasos	0	
INGRESOS FINANCIEROS		49,829,309
Intereses Ganados	5,193,895	
Dividendos Ganados	0	
Rendimiento Garantía de Rentabilidad	40,490,187	
Otros Ingresos Financieros	4,145,227	
INGRESOS EXTRAORDINARIOS		290,599
Ingresos Extraordinarios	290,599	
TOTAL INGRESOS		451,046,403
GASTOS		233,788,465
GASTOS OPERACIONALES		183,711,200
Gastos del Personal de Ventas	53,541,964	
Gastos del Personal Administrativo	100,457,108	
Gastos por Servicios Externos	29,712,128	
GASTOS GENERALES		48,912,906
Gastos de Traslados y Comunicaciones	4,087,160	
Gastos de Infraestructura	20,138,215	
Gastos Diversos	24,687,531	
GASTOS FINANCIEROS		563,018
Intereses por Financiamiento	0	
Otros Gastos Financieros	563,018	
GASTOS EXTRAORDINARIOS		601,340
Gastos Extraordinarios	601,340	
RESULTADO ANTES DE IMPUESTO SOBRE LA RENTA		217,257,938
IMPUESTO SOBRE LA RENTA		47,466,837
Impuestos sobre Resultados	47,466,837	
RESULTADO DEL EJERCICIO		169,791,101




 Alejandro Santoni Fernández
 Miembro Externo Independiente
 del Consejo de Administración


 José Carrero
 VP Finanzas y Riesgo


 Celso Marte Deschamps
 Gerente de Contabilidad


AFP CRECER
Estado de Resultados
 Periodo 01 de febrero 2025 - 28 de febrero 2025
 RDS

INGRESOS		217,566,385
INGRESOS OPERACIONALES		191,335,516
Comisión Mensual Administrativa	25,395	
Comisión Anual Complementaria	0	
Comisión Anual por saldo administrado	191,310,121	
Intereses por Retrasos	0	
INGRESOS FINANCIEROS		26,088,726
Intereses Ganados	2,908,490	
Dividendos Ganados	0	
Rendimiento Garantía de Rentabilidad	21,416,414	
Otros Ingresos Financieros	1,763,822	
INGRESOS EXTRAORDINARIOS		142,143
Ingresos Extraordinarios	142,143	
TOTAL INGRESOS		217,566,385
GASTOS		118,061,221
GASTOS OPERACIONALES		95,362,112
Gastos del Personal de Ventas	33,138,434	
Gastos del Personal Administrativo	49,147,565	
Gastos por Servicios Externos	13,076,112	
GASTOS GENERALES		22,074,055
Gastos de Traslados y Comunicaciones	2,655,889	
Gastos de Infraestructura	10,941,434	
Gastos Diversos	8,476,733	
GASTOS FINANCIEROS		299,625
Intereses por Financiamiento	0	
Otros Gastos Financieros	299,625	
GASTOS EXTRAORDINARIOS		325,429
Gastos Extraordinarios	325,429	
RESULTADO ANTES DE IMPUESTO SOBRE LA RENTA		99,505,165
IMPUESTO SOBRE LA RENTA		20,953,792
Impuestos sobre Resultados	20,953,792	
RESULTADO DEL EJERCICIO		78,551,373




 Alejandro Santoni Fernández
 Miembro Externo Independiente
 del Consejo de Administración


 José Carrero
 VP de Finanzas y Riesgos



 Celso Marte Deschamps
 Gerente de Contabilidad

AFP CRECER
Estado de Cambios en el Patrimonio
 Periodo 01 de enero 2025 - 28 de febrero 2025
 RD\$

	APORTES PATRIMONIALES			RESULTADOS ACUMULADOS	RESULTADOS DEL EJERCICIO	TOTAL
	CAPITAL EN CIRCULACION	NO CAPITALIZADO	RESERVAS PATRIMONIALES			
Saldo al Inicio del Periodo	235,950,000	0	23,595,000	2,008,679,484	1,039,940,495	3,308,164,979
Capitalización Resultados del Periodo Anterior	0	0	0	1,039,940,495	(1,039,940,495)	0
Dividendos Pagados	0	0	0	0	0	0
Aumento (Disminución) del Capital Social	0	0	0	0	0	0
Variación en Aportes para Incrementos de Capital	0	0	0	0	0	0
Incremento de la Reserva Legal	0	0	0	0	0	0
Incremento en Otras Reservas	0	0	0	0	0	0
Otros	0	0	0	0	0	0
Resultados del Ejercicio	0	0	0	0	169,791,101	169,791,101
Saldo al Final del Periodo	235,950,000	0	23,595,000	3,048,619,979	169,791,101	3,477,956,080


 Alejandro Santoni Fernández
 Miembro Externo Independiente
 del Consejo de Administración


 José Carrero
 VP Finanzas y Riesgos


 Celso Marte Deschamps
 Gerente de Contabilidad




AFP CRECER
Determinación Patrimonio Neto
Al 28/02/2025

CODIGO	RUBRO	OPERADOR	EN RDS
1.000	Total Patrimonio Contable al 28/02/2025	+/-	3,477,956,080
2.000	Operaciones con empresas vinculadas a la AFP de corto plazo	-	15,788,569
3.000	Operaciones con empresas vinculadas a la AFP de largo plazo	-	0
4.000	Inversiones en empresas vinculadas a la AFP	-	0
5.000	Patrimonio Neto	=	3,462,167,511
6.000	Capital Mínimo Exigido		953,340,004
7.000	Superávit o (Déficit) de Capital Mínimo		2,508,827,506
8.000	Número Total de Afiliados a la AFP		1,401,860


 Alejandro Santoni Fernández
 Miembro Externo Independiente
 del Consejo de Administración


 José Carrero
 VP Finanzas y Riesgos


 Celso Marte Deschamps
 Gerente de Contabilidad

RECIBIDO
 SUPERINTENDENCIA DE PENSIONES
07 MAR 2025
 Por: _____



AFP CRECER
 Estado de Flujos de Efectivo
 Periodo 01 de enero 2025 - 28 de febrero 2025
 RDS




Efectivo por Actividades de Operación:		
Resultado Neto del ejercicio	169,791,101	
Abonos (Cargos) a resultados que no generan flujo de efectivo	81,771,196	
Intereses devengados y no cobrados	0	
Provisiones y Previsiones	74,099,807	
Depreciación del activo fijo	7,671,390	
Amortización de gastos diferidos	0	
Total Efectivo por Resultado Ejercicio		251,562,297
Cambios en Activos y Pasivos		
(Incremento) Disminución en cuentas por cobrar	20,071,205	
(Incremento) Disminución en Garantía de Rentabilidad	(62,220,187)	
(Incremento) Disminución en Pagos Anticipados	(53,758,858)	
(Incremento) Disminución en Gastos Diferidos	0	
(Incremento) Disminución en Otros Activos Corrientes	0	
Incremento (Disminución) en cuentas comerciales por pagar	(5,560,084)	
Incremento (Disminución) en Deudas Fiscales y Sociales	(11,913,208)	
Incremento (Disminución) en Otros Pasivos	(1,577,313)	
Total Efectivo por Actividad de Operación		136,603,851
Efectivo por Actividades de Inversión		
Ventas (Compras) Activos Fijos	(3,473,022)	
Retiro (Colocación) en Inversión Temporaria y Permanent	(152,595,897)	
Total Efectivo por Actividades de Inversión		(156,068,919)
Flujo de Efectivo Originado en Actividades de Financiamiento		
Aportes de Capital	0	
Dividendos Pagados	0	
Incremento (disminución) deudas a corto plazo (pago netos)	0	
Incremento de deudas a largo plazo	0	
Pago Deudas a largo plazo	0	
Flujos de efectivo provisto (usado) actividad de financiamiento		0
Aumento (Disminución) Neto en el Efectivo		(19,465,068)
Disponibilidades al inicio del ejercicio		67,032,098
Disponibilidades al cierre del ejercicio		47,567,029




 Alejandro Santoni Fernández
 Miembro Externo Independiente
 del Consejo de Administración


 José Carrero
 VP Finanzas y Riesgos


 Celso Marte Deschamps
 Gerente de Contabilidad

AFP CRECER
 Estado de Flujos de Efectivo
 Periodo 01 de febrero 2025 - 28 de febrero 2025
 RDS



Efectivo por Actividades de Operación:		
Resultado Neto del ejercicio	78,551,373	
Abonos (Cargos) a resultados que no generan flujo de e	38,642,273	
Intereses devengados y no cobrados	0	
Provisiones y Previsiones	34,157,973	
Depreciación del activo fijo	4,484,299	
Amortización de gastos diferidos	0	
Total Efectivo por Resultado Ejercicio		117,193,646
Cambios en Activos y Pasivos		
(Incremento) Disminución en cuentas por cobrar	8,375,803	
(Incremento) Disminución en Garantía de Rentabilidad	(32,916,414)	
(Incremento) Disminución en Pagos Anticipados	(23,752,348)	
(Incremento) Disminución en Gastos Diferidos	0	
(Incremento) Disminución en Otros Activos Corrientes	0	
Incremento (Disminución) en cuentas comerciales por p	(5,987,540)	
Incremento (Disminución) en Deudas Fiscales y Social	(476,164)	
Incremento (Disminución) en Otros Pasivos	813,681	
Total Efectivo por Actividad de Operación		63,250,663
Efectivo por Actividades de Inversión		
Ventas (Compras) Activos Fijos	(1,745,768)	
Retiro (Colocación) en Inversión Temporaria y Perm:	(84,134,067)	
Total Efectivo por Actividades de Inversión		(85,879,834)
Flujo de Efectivo Originado en Actividades de Financiamiento		
Aportes de Capital	0	
Dividendos Pagados	0	
Incremento (disminución) deudas a corto plazo (pago n	0	
Incremento de deudas a largo plazo	0	
Pago Deudas a largo plazo	0	
Flujos de efectivo provisto (usado) actividad de financiamiento		0
Aumento (Disminución) Neto en el Efectivo		(22,629,171)
Disponibilidades al inicio del ejercicio		70,196,200
Disponibilidades al cierre del ejercicio		47,567,029



[Signature]
 Alejandro Santoni Fernández
 Miembro Externo Independiente
 del Consejo de Administración

[Signature]
 José Carrero
 VP Finanzas y Riesgos

[Signature]
 Celso-Marte-Deschamps
 Gerente de Contabilidad