



AFP CRECER
Balance General
 Al 31 de Enero de 2025
RDS

ACTIVO		3,678,682,638
ACTIVO DISPONIBLE		70,196,200
Efectivo	165,000	
Cuentas Corrientes Instituciones Financieras	70,031,200	
CUENTAS POR COBRAR		230,512,645
Cuentas por Cobrar Fondos de Pensiones	209,747,327	
Otras Cuentas por Cobrar	20,765,317	
INVERSIONES		406,208,400
Inversiones - Sector Público	262,428,650	
Inversiones Instituciones Financieras	126,725,850	
Inversiones - Empresas	17,053,900	
Otras Inversiones	0	
GARANTÍA DE RENTABILIDAD		2,634,734,710
Garantía de Rentabilidad	2,634,734,710	
ACTIVOS FIJOS		206,784,624
Mobiliario y Equipos	147,648,666	
Construcciones y Mejoras en Proceso	21,468,305	
Mejoras en Propiedades Arrendadas	245,165,515	
(Depreciación Acumulada de Activos Fijos)	(207,497,862)	
OTROS ACTIVOS		130,246,058
Pagos Anticipados	114,965,422	
Impuesto Sobre la Renta Diferido	10,262,113	
Gastos Diferidos	0	
Bienes Diversos	5,018,524	
TOTAL ACTIVO		3,678,682,638
Cuentas de Orden (Debe)		261,073,512,757
Activos de los Fondos Administrados	261,073,512,757	



[Handwritten mark]

[Handwritten signature]

PASIVO		279,277,931
PASIVO CORRIENTE		279,277,931
Cuentas por Pagar Fondos de Pensiones	14,030,987	
Cuentas por Pagar Compañías de Seguros	0	
Cuentas por Pagar Relacionadas	4,041,203	
Cotizaciones al Sistema Dominicano de Seguridad Social p	5,672,900	
Acreedores Diversos	159,587,540	
Provisiones	95,945,302	
PASIVO A LARGO PLAZO		0
Provisiones	0	
TOTAL PASIVO		279,277,931
PATRIMONIO		3,399,404,707
CAPITAL EN CIRCULACION		235,950,000
Capital	235,950,000	
APORTES PATRIMONIALES NO CAPITALIZADOS		0
Primas sobre Acciones	0	
RESERVAS PATRIMONIALES		23,595,000
Reservas Obligatorias	23,595,000	
RESULTADOS ACUMULADOS DE EJERCICIOS ANTERIORES		3,048,619,979
Utilidades por Aplicar	3,048,619,979	
RESULTADOS DEL EJERCICIO		91,239,728
Beneficios (Pérdidas) del Ejercicio	91,239,728	
TOTAL PATRIMONIO		3,399,404,707
TOTAL PASIVO Y PATRIMONIO		3,678,682,638
Cuentas de Orden (Haber)		261,073,512,757
Contracuenta de los Activos de los Fondos Administrados	261,073,512,757	



[Signature]
Héctor José Rizek
Presidente Ejecutivo

[Signature]
José Carrero
VP Finanzas y Riesgos

[Signature]
Celso Marte Deschamps
Gerente de Contabilidad

AFP CRECER
Estado de Resultados
 Periodo 01 de Enero 2025 - 31 de Enero 2025
RDS

INGRESOS		233,480,017
INGRESOS OPERACIONALES		209,590,979
Comisión Mensual Administrativa	74,278	
Comisión Anual por saldo administrado	209,516,701	
Intereses por Retrasos	0	
INGRESOS FINANCIEROS		23,740,583
Intereses Ganados	2,285,405	
Dividendos Ganados	0	
Rendimiento Garantía de Rentabilidad	19,073,773	
Otros Ingresos Financieros	2,381,405	
INGRESOS EXTRAORDINARIOS		148,455
Ingresos Extraordinarios	148,455	
TOTAL INGRESOS		233,480,017
GASTOS		115,727,244
GASTOS OPERACIONALES		88,349,089
Gastos del Personal de Ventas	20,403,530	
Gastos del Personal Administrativo	51,309,543	
Gastos por Servicios Externos	16,636,016	
GASTOS GENERALES		26,838,851
Gastos de Traslados y Comunicaciones	1,431,271	
Gastos de Infraestructura	9,196,781	
Gastos Diversos	16,210,799	
GASTOS FINANCIEROS		263,393
Intereses por Financiamiento	0	
Otros Gastos Financieros	263,393	
GASTOS EXTRAORDINARIOS		275,912
Gastos Extraordinarios	275,912	
RESULTADO ANTES DE IMPUESTO SOBRE LA RENTA		117,752,773
IMPUESTO SOBRE LA RENTA		26,513,045
Impuestos sobre Resultados	26,513,045	
RESULTADO DEL EJERCICIO		91,239,728



[Signature]
 Héctor José Rizek
 Presidente Ejecutivo

[Signature]
 José Carrero
 VP Finanzas y Riesgos


[Signature]
 Celso Marte Deschamps
 Gerente de Contabilidad

AFP CRECER
Estado de Cambios en el Patrimonio
 Período 01 de Enero 2025 - 31 de Enero 2025
 RDS

	CAPITAL EN CIRCULACION	APORTES PATRIMONIALES NO CAPITALIZADOS	RESERVAS PATRIMONIALES	RESULTADOS ACUMULADOS	RESULTADOS DEL EJERCICIO	TOTAL
Saldo al Inicio del Período	235,950,000	0	23,595,000	2,008,679,484	1,039,940,495	3,308,164,979
Capitalización Resultados del Período Anterior	0	0	0	1,039,940,495	(1,039,940,495)	0
Dividendos Pagados	0	0	0	0	0	0
Aumento (Disminución) del Capital Social	0	0	0	0	0	0
Variación en Aportes para Incrementos de Capital	0	0	0	0	0	0
Incremento de la Reserva Legal	0	0	0	0	0	0
Incremento en Otras Reservas	0	0	0	0	0	0
Otros	0	0	0	0	0	0
Resultados del Ejercicio	0	0	0	0	91,239,728	91,239,728
Saldo al Final del Período	235,950,000	0	23,595,000	3,048,619,979	91,239,728	3,399,404,707


 Héctor José Rizek
 Presidente Ejecutivo


 José Carrero
 VP Finanzas y Riesgos


 Celso Marte Deschamps
 Gerente de Contabilidad




AFP CRECER
Determinación Patrimonio Neto
Al 31/01/2025

<u>CODIGO</u>	<u>RUBRO</u>	<u>OPERADOR</u>	<u>EN RDS</u>
1.000	Total Patrimonio Contable al 31/01/2025	+/-	3,399,404,707
2.000	Operaciones con empresas vinculadas a la AFP de corto plazo	-	12,398,847
3.000	Operaciones con empresas vinculadas a la AFP de largo plazo	-	0
4.000	Inversiones en empresas vinculadas a la AFP	-	0
5.000	Patrimonio Neto	=	3,387,005,859
6.000	Capital Mínimo Exigido		950,041,250
7.000	Superávit o (Déficit) de Capital Mínimo		2.436.964.610
8.000	Número Total de Afiliados a la AFP		1,399,865


 Héctor José Rizek
 Presidente Ejecutivo


 José Carrero
 VP Finanzas y Riesgos



 Celso Marte Deschamps
 Gerente de Contabilidad




AFP CRECER
Estado de Flujos de Efectivo
 Periodo 01 de Enero 2025 - 31 de Enero 2025
RDS

Efectivo por Actividades de Operación:		
Resultado Neto del ejercicio	91,239,728	
Abonos (Cargos) a resultados que no generan flujo de efectivo	43,128,923	
Intereses devengados y no cobrados	0	
Provisiones y Previsiones	39,941,833	
Depreciación del activo fijo	3,187,090	
Amortización de gastos diferidos	0	
Total Efectivo por Resultado Ejercicio		134,368,651
Cambios en Activos y Pasivos		
(Incremento) Disminución en cuentas por cobrar	11,695,402	
(Incremento) Disminución en Garantía de Rentabilidad	(29,303,773)	
(Incremento) Disminución en Pagos Anticipados	(30,006,510)	
(Incremento) Disminución en Gastos Diferidos	0	
(Incremento) Disminución en Otros Activos Corrientes	0	
Incremento (Disminución) en cuentas comerciales por pagar	427,456	
Incremento (Disminución) en Deudas Fiscales y Sociales	(11,437,044)	
Incremento (Disminución) en Otros Pasivos	(2,390,994)	
Total Efectivo por Actividad de Operación		73,353,188
Efectivo por Actividades de Inversión		
Ventas (Compras) Activos Fijos	(1,727,254)	
Retiro (Colocación) en Inversión Temporal y Permanente	(68,461,831)	
Total Efectivo por Actividades de Inversión		(70,189,085)
Flujo de Efectivo Originado en Actividades de Financiamiento		
Aportes de Capital	0	
Dividendos Pagados	0	
Incremento (disminución) deudas a corto plazo (pago netos)	0	
Incremento de deudas a largo plazo	0	
Pago Deudas a largo plazo	0	
Flujos de efectivo provisto (usado) actividad de financiamiento		0
Aumento (Disminución) Neto en el Efectivo		3,164,103
Disponibilidades al inicio del ejercicio		67,032,098
Disponibilidades al cierre del ejercicio		70,196,200




 Héctor José Rizek
 Presidente Ejecutivo


 José Carrero
 VP Finanzas y Riesgos


 Celso Marte Deschamps
 Gerente de Contabilidad