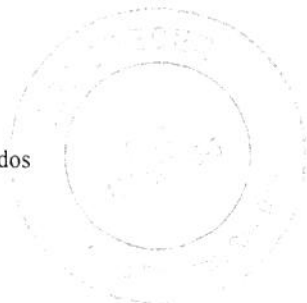



AFP CRECER
Balance General
Al 31 de mayo 2024
RDS


ACTIVO		3,064,497,623
ACTIVO DISPONIBLE		75,122,655
Efectivo	195,000	
Cuentas Corrientes Instituciones Financieras	74,927,655	
CUENTAS POR COBRAR		238,961,690
Cuentas por Cobrar Fondos de Pensiones	201,831,025	
Otras Cuentas por Cobrar	37,130,666	
INVERSIONES		23,120,623
Inversiones - Sector Público	6,066,723	
Inversiones Instituciones Financieras	0	
Inversiones - Empresas	17,053,900	
Otras Inversiones	0	
GARANTÍA DE RENTABILIDAD		2,416,469,675
Garantía de Rentabilidad	2,416,469,675	
ACTIVOS FIJOS		137,341,024
Mobiliario y Equipos	135,183,849	
Construcciones y Mejoras en Proceso	1,560,453	
Mejoras en Propiedades Arrendadas	182,171,308	
(Depreciación Acumulada de Activos Fijos)	(181,574,586)	
OTROS ACTIVOS		173,481,957
Pagos Anticipados	152,643,523	
Impuesto Sobre la Renta Diferido	15,234,741	
Gastos Diferidos	5,116	
Bienes Diversos	5,598,578	
TOTAL ACTIVO		3,064,497,623
Cuentas de Orden (Debe)		239,241,806,085
Activos de los Fondos Administrados	239,241,806,085	






PASIVO		362,813,599
PASIVO CORRIENTE		362,813,599
Cuentas por Pagar Fondos de Pensiones	15,280,320	
Cuentas por Pagar Compañías de Seguros	0	
Cuentas por Pagar Relacionadas	461,525	
Cotizaciones al Sistema Dominicano de Seguridad Social por Pag	5,109,444	
Acreedores Diversos	120,886,599	
Provisiones	221,075,712	
PASIVO A LARGO PLAZO		0
Provisiones	0	
TOTAL PASIVO		362,813,599
PATRIMONIO		2,701,684,024
CAPITAL EN CIRCULACION		235,950,000
Capital	235,950,000	
APORTES PATRIMONIALES NO CAPITALIZADOS		0
Primas sobre Acciones	0	
RESERVAS PATRIMONIALES		23,595,000
Reservas Obligatorias	23,595,000	
RESULTADOS ACUMULADOS DE EJERCICIOS ANTERIORES		2,008,679,484
Utilidades por Aplicar	2,008,679,484	
RESULTADOS DEL EJERCICIO		433,459,540
Beneficios (Pérdidas) del Ejercicio	433,459,540	
TOTAL PATRIMONIO		2,701,684,024
TOTAL PASIVO Y PATRIMONIO		3,064,497,623
Cuentas de Orden (Haber)		239,241,806,085
Contracuenta de los Activos de los Fondos Administrados	239,241,806,085	

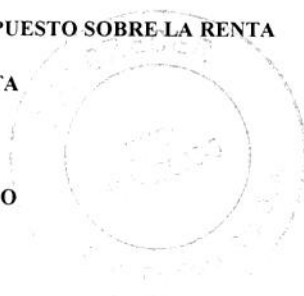

Alejandro Santoni Fernández
Miembro Externo Independiente
del Consejo de Administración


Ricardo Villegas
Director de Finanzas


Celso Marte Deschamps
Gerente de Contabilidad

AFP CRECER
Estado de Resultados
Periodo del 01 de enero 2024 al 31 de mayo 2024
RDS

INGRESOS		1,094,312,831
INGRESOS OPERACIONALES		981,272,180
Comisión Mensual Administrativa	295,810	
Comisión Anual Complementaria	980,976,370	
Intereses por Retrasos	0	
INGRESOS FINANCIEROS		112,312,948
Intereses Ganados	23,577,836	
Dividendos Ganados	0	
Rendimiento Garantía de Rentabilidad	86,653,448	
Otros Ingresos Financieros	2,081,664	
INGRESOS EXTRAORDINARIOS		727,702
Ingresos Extraordinarios	727,702	
TOTAL INGRESOS		1,094,312,831
GASTOS		539,220,777
GASTOS OPERACIONALES		332,516,764
Gastos del Personal de Ventas	119,333,007	
Gastos del Personal Administrativo	163,432,888	
Gastos por Servicios Externos	49,750,869	
GASTOS GENERALES		158,225,788
Gastos de Traslados y Comunicaciones	13,915,464	
Gastos de Infraestructura	47,710,638	
Gastos Diversos	96,599,685	
GASTOS FINANCIEROS		42,071,610
Intereses por Financiamiento	21,883,332	
Otros Gastos Financieros	20,188,278	
GASTOS EXTRAORDINARIOS		6,406,615
Gastos Extraordinarios	6,406,615	
RESULTADO ANTES DE IMPUESTO SOBRE LA RENTA		555,092,053
IMPUESTO SOBRE LA RENTA		121,632,513
Impuestos sobre Resultados	121,632,513	
RESULTADO DEL EJERCICIO		433,459,540




 Alejandro Santoni Fernández
 Miembro Externo Independiente
 del Consejo de Administración



 Ricardo Villegas
 Director de Finanzas



 Celso Marte Deschamps
 Gerente de Contabilidad

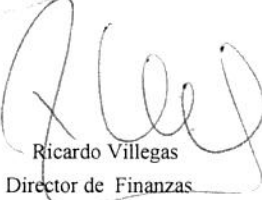
RECIBIDO
 SUPERINTENDENCIA DE PENSIONES
10 JUN 2024
 Por: _____

AFP CRECER
Estado de Resultados
 Periodo del 01 de mayo 2024 al 31 de mayo 2024
 RDS

INGRESOS		219,026,747
INGRESOS OPERACIONALES		201,629,163
Comisión Mensual Administrativa	57,437	
Comisión Anual Complementaria	201,571,726	
Intereses por Retrasos	0	
INGRESOS FINANCIEROS		17,278,750
Intereses Ganados	2,310,331	
Dividendos Ganados	0	
Rendimiento Garantía de Rentabilidad	14,901,292	
Otros Ingresos Financieros	67,127	
INGRESOS EXTRAORDINARIOS		118,834
Ingresos Extraordinarios	118,834	
TOTAL INGRESOS		219,026,747
GASTOS		104,421,379
GASTOS OPERACIONALES		73,555,658
Gastos del Personal de Ventas	30,651,356	
Gastos del Personal Administrativo	34,225,392	
Gastos por Servicios Externos	8,678,909	
GASTOS GENERALES		36,965,088
Gastos de Traslados y Comunicaciones	976,178	
Gastos de Infraestructura	9,868,979	
Gastos Diversos	26,119,931	
GASTOS FINANCIEROS		9,947,943
Intereses por Financiamiento	2,433,170	
Otros Gastos Financieros	7,514,773	
GASTOS EXTRAORDINARIOS		(16,047,309)
Gastos Extraordinarios	-16,047,309	
RESULTADO ANTES DE IMPUESTO SOBRE LA RENTA		114,605,368
IMPUESTO SOBRE LA RENTA		26,810,015
Impuestos sobre Resultados	26,810,015	
RESULTADO DEL EJERCICIO		87,795,353




 Alejandro Santoni Fernández
 Miembro Externo Independiente
 del Consejo de Administración


 Ricardo Villegas
 Director de Finanzas


 Celso Marte Deschamps
 Gerente de Contabilidad

RECIBIDO


SUPERINTENDENCIA DE PENSIONES

10 JUN 2024


Por: _____


AFP CRECER
Estado de Cambios en el Patrimonio
Periodo 01 de enero 2024 - 31 de mayo 2024
RDS

	APORTES PATRIMONIALES			RESULTADOS ACUMULADOS	RESULTADOS DEL EJERCICIO	TOTAL
	CAPITAL EN CIRCULACION	NO CAPITALIZADOS	RESERVAS PATRIMONIALES			
Saldo al Inicio del Periodo	235,950,000	0	23,595,000	1,306,728,422	1,041,951,062	2,608,224,484
Capitalización Resultados del Periodo Anterior	0	0	0	1,041,951,062	(1,041,951,062)	0
Dividendos Pagados	0	0	0	(340,000,000)	-	(340,000,000)
Aumento (Disminución) del Capital Social	0	0	0	0	0	0
Variación en Aportes para Incrementos de Capital	0	0	0	0	0	0
Incremento de la Reserva Legal	0	0	0	0	0	0
Incremento en Otras Reservas	0	0	0	0	0	0
Otros	0	0	0	0	0	0
Resultados del Ejercicio	0	0	0	0	433,459,540	433,459,540
Saldo al Final del Periodo	235,950,000	0	23,595,000	2,008,679,484	433,459,540	2,701,684,024


 Alejandro Santoni Fernández
 Miembro Externo Independiente
 del Consejo de Administración


 Ricardo Villegas
 Director de Finanzas


 Celso Marte Deschamps
 Gerente de Contabilidad



RECIBIDO
 SUPERINTENDENCIA DE PENSIONES
 10 JUN 2024
 Por: _____

AFP CRECER
Determinación Patrimonio Neto
Al 31/05/2024

CODIGO	RUBRO	OPERADOR	EN RDS
1.000	Total Patrimonio Contable al 31/05/2024	+/-	2,701,684,024
2.000	Operaciones con empresas vinculadas a la AFP de corto plazo	-	17,695
3.000	Operaciones con empresas vinculadas a la AFP de largo plazo	-	0
4.000	Inversiones en empresas vinculadas a la AFP	-	0
5.000	Patrimonio Neto	=	2,701,666,329
6.000	Capital Mínimo Exigido		874,021,891
7.000	Superávit o (Déficit) de Capital Mínimo		1,827,644,438
8.000	Número Total de Afiliados a la AFP		1,374,831


 Alejandro Santoni Fernández
 Miembro Externo Independiente
 del Consejo de Administración


 Ricardo Villegas
 Director de Finanzas


 Celso Marte Deschamps
 Gerente de Contabilidad




RECIBIDO
 SUPERINTENDENCIA DE PENSIONES
 10 JUN 2024
 Por: _____

AFP CRECER
Estado de Flujos de Efectivo
Periodo del 01 enero 2024 al 31 de mayo 2024
RDS



Efectivo por Actividades de Operación:		
Resultado Neto del ejercicio	433,459,540	
Abonos (Cargos) a resultados que no generan flujo de efectivo:	189,327,117	
Intereses devengados y no cobrados	0	
Provisiones y Previsiones	173,723,904	
Depreciación del activo fijo	15,603,213	
Amortización de gastos diferidos	0	
Total Efectivo por Resultado Ejercicio		622,786,658
Cambios en Activos y Pasivos		
(Incremento) Disminución en cuentas por cobrar	(45,653,143)	
(Incremento) Disminución en Garantía de Rentabilidad	(148,789,843)	
(Incremento) Disminución en Pagos Anticipados	(113,158,995)	
(Incremento) Disminución en Gastos Diferidos	9,011	
(Incremento) Disminución en Otros Activos Corrientes	(10,619)	
Incremento (Disminución) en cuentas comerciales por pagar	(43,693,939)	
Incremento (Disminución) en Deudas Fiscales y Sociales	26,511,609	
Incremento (Disminución) en Otros Pasivos	3,819,942	
Total Efectivo por Actividad de Operación		301,820,682
Efectivo por Actividades de Inversión		
Ventas (Compras) Activos Fijos	(1,134,750)	
Retiro (Colocación) en Inversión Temporal y Permanente	526,907,645	
Total Efectivo por Actividades de Inversión		525,772,895
Flujo de Efectivo Originado en Actividades de Financiamiento		
Aportes de Capital	0	
Dividendos Pagados	-340,000,000	
Incremento (disminución) deudas a corto plazo (pago netos)	-474,177,304	
Incremento de deudas a largo plazo	0	
Pago Deudas a largo plazo	0	
Flujos de efectivo provisto (usado) actividad de financiamiento		(814,177,304)
Aumento (Disminución) Neto en el Efectivo		13,416,272
Disponibilidades al inicio del ejercicio		61,706,383
Disponibilidades al cierre del ejercicio		75,122,655




 Alejandro Santoni Fernández
 Miembro Externo Independiente
 del Consejo de Administración


 Ricardo Villegas
 Director de Finanzas


 Celso Marte Deschamps
 Gerente de Contabilidad

AFP CRECER
Estado de Flujos de Efectivo
Periodo del 01 mayo 2024 al 31 de mayo 2024
RDS



Efectivo por Actividades de Operación:

Resultado Neto del ejercicio	87,795,353
Abonos (Cargos) a resultados que no generan flujo de efectivo:	42,739,300
Intereses devengados y no cobrados	0
Provisiones y Previsiones	39,469,827
Depreciación del activo fijo	3,269,473
Amortización de gastos diferidos	0

Total Efectivo por Resultado Ejercicio

130,534,652

Cambios en Activos y Pasivos

(Incremento) Disminución en cuentas por cobrar	10,797,090
(Incremento) Disminución en Garantía de Rentabilidad	(23,398,292)
(Incremento) Disminución en Pagos Anticipados	(26,701,556)
(Incremento) Disminución en Gastos Diferidos	1,802
(Incremento) Disminución en Otros Activos Corrientes	(9,521)
Incremento (Disminución) en cuentas comerciales por pagar	(50,275,724)
Incremento (Disminución) en Deudas Fiscales y Sociales	37,131,459
Incremento (Disminución) en Otros Pasivos	1,333,844

Total Efectivo por Actividad de Operación

79,413,753

Efectivo por Actividades de Inversión

Ventas (Compras) Activos Fijos	-
Retiro (Colocación) en Inversión Temporaria y Permanente	769,903,910

Total Efectivo por Actividades de Inversión

769,903,910

Flujo de Efectivo Originado en Actividades de Financiamiento

Aportes de Capital	0
Dividendos Pagados	-340,000,000
Incremento (disminución) deudas a corto plazo (pago netos)	(475,194,104)
Incremento de deudas a largo plazo	0
Pago Deudas a largo plazo	0

Flujos de efectivo provisto (usado) actividad de financiamiento

(815,194,104)

Aumento (Disminución) Neto en el Efectivo

34,123,559


Disponibilidades al inicio del ejercicio


40,999,096

Disponibilidades al cierre del ejercicio

75,122,655




 Alejandro Santoni Fernández
 Miembro Externo Independiente
 del Consejo de Administración


 Ricardo Villegas
 Director de Finanzas


 Celso Marte Deschamps
 Gerente de Contabilidad