



AFP CRECER
Balance General
Al 30 de Septiembre 2023
RD\$

ACTIVO		3,312,051,225
ACTIVO DISPONIBLE		81,697,524
Efectivo	201,865	
Cuentas Corrientes Instituciones Financieras	81,495,659	
CUENTAS POR COBRAR		188,843,711
Cuentas por Cobrar Fondos de Pensiones	183,863,330	
Otras Cuentas por Cobrar	4,980,381	
INVERSIONES		352,088,061
Inversiones - Sector Público	335,034,161	
Inversiones Instituciones Financieras	0	
Inversiones - Empresas	17,053,900	
Otras Inversiones	0	
GARANTÍA DE RENTABILIDAD		2,211,815,604
Garantía de Rentabilidad	2,211,815,604	
ACTIVOS FIJOS		152,789,612
Mobiliario y Equipos	129,654,298	
Construcciones y Mejoras en Proceso	1,445,274	
Mejoras en Propiedades Arrendadas	179,501,751	
(Depreciación Acumulada de Activos Fijos)	(157,811,711)	
OTROS ACTIVOS		324,816,714
Pagos Anticipados	303,984,507	
Impuesto Sobre la Renta Diferido	15,234,741	
Gastos Diferidos	19,534	
Bienes Diversos	5,577,933	
TOTAL ACTIVO		3,312,051,225
Cuentas de Orden (Debe)		220,889,401,652
Activos de los Fondos Administrados	220,889,401,652	



J B



PASIVO		976,741,483
PASIVO CORRIENTE		976,741,483
Cuentas por Pagar Fondos de Pensiones	8,630,641	
Cuentas por Pagar Compañías de Seguros	1,168,083	
Cuentas por Pagar Relacionadas	3,441,829	
Financiamientos obtenidos	464,888,344	
Cotizaciones al Sistema Dominicano de Seguridad Social por Paga	4,156,279	
Acreedores Diversos	107,449,025	
Provisiones	387,007,282	
PASIVO A LARGO PLAZO		0
Provisiones	0	
TOTAL PASIVO		976,741,483
PATRIMONIO		2,335,309,742
CAPITAL EN CIRCULACION		235,950,000
Capital	235,950,000	
APORTES PATRIMONIALES NO CAPITALIZADOS		0
Primas sobre Acciones	0	
RESERVAS PATRIMONIALES		23,595,000
Reservas Obligatorias	23,595,000	
RESULTADOS ACUMULADOS DE EJERCICIOS ANTERIORES		1,306,728,422
Utilidades por Aplicar	1,306,728,422	
RESULTADOS DEL EJERCICIO		769,036,320
Beneficios (Pérdidas) del Ejercicio	769,036,320	
TOTAL PATRIMONIO		2,335,309,742
TOTAL PASIVO Y PATRIMONIO		3,312,051,225
Cuentas de Orden (Haber)		220,889,401,652
Contracuenta de los Activos de los Fondos Administrados	220,889,401,652	




 Alejandro Santoni Fernández
 Miembro Externo Independiente
 del Consejo de Administración



 José Carrero
 VP Finanzas y Riesgos


 Celso Marte Deschamps
 Gerente de Contabilidad



AFP CRECER
Estado de Resultados
 Periodo del 01 de Enero al 30 de Septiembre 2023
 RD\$

INGRESOS		1,836,777,688
INGRESOS OPERACIONALES		1,659,195,028
Comisión Mensual Administrativa	923,147	
Comisión Anual Complementaria	0	
Comisión Anual por Saldo Administrado	1,658,271,881	
Intereses por Retrasos	0	
INGRESOS FINANCIEROS		176,270,808
Intereses Ganados	20,054,284	
Dividendos Ganados	0	
Rendimiento Garantía de Rentabilidad	117,970,627	
Otros Ingresos Financieros	38,245,897	
INGRESOS EXTRAORDINARIOS		1,311,852
Ingresos Extraordinarios	1,311,852	
TOTAL INGRESOS		1,836,777,688
GASTOS		816,380,157
GASTOS OPERACIONALES		511,953,566
Gastos del Personal de Ventas	141,515,054	
Gastos del Personal Administrativo	265,845,434	
Gastos por Servicios Externos	104,593,078	
GASTOS GENERALES		215,391,842
Gastos de Traslados y Comunicaciones	13,849,254	
Gastos de Infraestructura	77,545,846	
Gastos Diversos	123,996,743	
GASTOS FINANCIEROS		83,994,686
Intereses por Financiamiento	54,237,272	
Otros Gastos Financieros	29,757,414	
GASTOS EXTRAORDINARIOS		5,040,062
Gastos Extraordinarios	5,040,062	
RESULTADO ANTES DE IMPUESTO SOBRE LA RENTA		1,020,397,532
IMPUESTO SOBRE LA RENTA		251,361,212
Impuestos sobre Resultados	251,361,212	
RESULTADO DEL EJERCICIO		769,036,320




 Alejandro Santoni Fernández
 Miembro Externo Independiente
 del Consejo de Administración


 José Carrero
 VP Finanzas y Riesgos

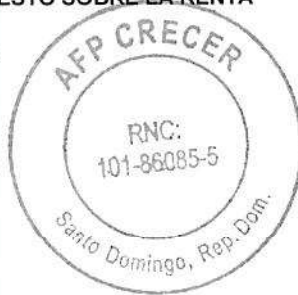

 Celso Marte Deschamps
 Gerente de Contabilidad

18



AFP CRECER
Estado de Resultados
 Periodo del 01 de Septiembre Al 30 de Septiembre 2023
 RD\$

INGRESOS		201,223,524
INGRESOS OPERACIONALES		183,696,202
Comisión Mensual Administrativa	72,495	
Comisión Anual Complementaria	0	
Comisión Anual por Saldo Administrado	183,623,706	
Intereses por Retrasos	0	
INGRESOS FINANCIEROS		17,401,481
Intereses Ganados	2,636,881	
Dividendos Ganados	0	
Rendimiento Garantía de Rentabilidad	14,764,600	
Otros Ingresos Financieros	0	
INGRESOS EXTRAORDINARIOS		125,840
Ingresos Extraordinarios	125,840	
TOTAL INGRESOS		201,223,524
GASTOS		85,794,649
GASTOS OPERACIONALES		57,148,327
Gastos del Personal de Ventas	15,948,171	
Gastos del Personal Administrativo	30,681,562	
Gastos por Servicios Externos	10,518,594	
GASTOS GENERALES		21,697,511
Gastos de Traslados y Comunicaciones	2,465,881	
Gastos de Infraestructura	9,446,861	
Gastos Diversos	9,784,769	
GASTOS FINANCIEROS		5,694,080
Intereses por Financiamiento	4,669,262	
Otros Gastos Financieros	1,024,818	
GASTOS EXTRAORDINARIOS		1,254,731
Gastos Extraordinarios	1,254,731	
RESULTADO ANTES DE IMPUESTO SOBRE LA RENTA		115,428,875
IMPUESTO SOBRE LA RENTA		27,434,698
Impuestos sobre Resultados	27,434,698	
RESULTADO DEL EJERCICIO		87,994,177





 Alejandro Santoni Fernández
 Miembro Externo Independiente
 del Consejo de Administración


 José Carrero
 VP Finanzas y Riesgos



 Celso Marte Deschamps
 Gerente de Contabilidad

AFP CRECER
Estado de Cambios en el Patrimonio
Periodo 01 de Enero 2023 - 30 de Septiembre 2023
RDS

	CAPITAL EN CIRCULACION	APORTES PATRIMONIALES		RESULTADOS ACUMULADOS	RESULTADOS DEL EJERCICIO	TOTAL
		NO CAPITALIZADOS	RESERVAS PATRIMONIALES			
Saldo al Inicio del Periodo	235,950,000	0	23,595,000	517,177,395	889,551,027	1,666,273,422
Capitalización Resultados del Periodo Anterior	0	0	0	889,551,027	(889,551,027)	0
Dividendos Pagados	0	0	0	(100,000,000)	0	(100,000,000)
Aumento (Disminución) del Capital Social	0	0	0	0	0	0
Variación en Aportes para Incrementos de Capital	0	0	0	0	0	0
Incremento de la Reserva Legal	0	0	0	0	0	0
Incremento en Otras Reservas	0	0	0	0	0	0
Otros	0	0	0	0	0	0
Resultados del Ejercicio	0	0	0	0	769,036,320	769,036,320
Saldo al Final del Periodo	235,950,000	0	23,595,000	1,306,728,422	769,036,320	2,335,309,742


 Alejandro Santoni Fernández
 Miembro Externo Independiente
 del Consejo de Administración


 José Carrero
 VP Finanzas y Riesgos


 Celso Marte Deschamps
 Gerente de Contabilidad

RECIBIDO
 SUPERINTENDENCIA DE PENSIONES
 09 OCT 2023
 Por: _____




AFP CRECER
Determinación Patrimonio Neto
Al 30/09/2023

CODIGO	RUBRO	OPERADOR	EN RD\$
1.000	Total Patrimonio Contable al 30/09/2023	+/-	2,335,309,742
2.000	Operaciones con empresas vinculadas a la AFP de corto plazo	-	285,053
3.000	Operaciones con empresas vinculadas a la AFP de largo plazo	-	0
4.000	Inversiones en empresas vinculadas a la AFP	-	0
5.000	Patrimonio Neto	=	2,335,024,689
6.000	Capital Mínimo Exigido		862,906,120
7.000	Superávit o (Déficit) de Capital Mínimo		1,472,118,569
8.000	Número Total de Afiliados a la AFP		1,358,585


 Alejandro Santoni Fernández
 Miembro Externo Independiente
 del Consejo de Administración


 José Carrero
 VP Finanzas y Riesgos


 Celso Marte Deschamps
 Gerente de Contabilidad

RECIBIDO
 SUPERINTENDENCIA DE PENSIONES
 09 OCT 2023
 Por: _____



AFP CRECER
Estado de Flujos de Efectivo
Periodo del 01 Enero al 30 de Septiembre 2023
RD\$



Efectivo por Actividades de Operación:		
Resultado Neto del ejercicio	769,036,320	
Abonos (Cargos) a resultados que no generan flujo de efect	351,414,679	
Intereses devengados y no cobrados	0	
Provisiones y Previsiones	325,428,365	
Depreciación del activo fijo	25,986,315	
Amortización de gastos diferidos	0	
Total Efectivo por Resultado Ejercicio		1,120,450,999
Cambios en Activos y Pasivos		
(Incremento) Disminución en cuentas por cobrar	56,498,496	
(Incremento) Disminución en Garantía de Rentabilidad	(183,589,127)	
(Incremento) Disminución en Pagos Anticipados	(230,824,984)	
(Incremento) Disminución en Gastos Diferidos	(1,645,626)	
(Incremento) Disminución en Otros Activos Corrientes	(6,299.78)	
Incremento (Disminución) en cuentas comerciales por paga	26,448,135	
Incremento (Disminución) en Deudas Fiscales y Sociales	(2,200,433)	
Incremento (Disminución) en Otros Pasivos	1,077,016	
Total Efectivo por Actividad de Operación		786,208,175
Efectivo por Actividades de Inversión		
Ventas (Compras) Activos Fijos	(21,695,009)	
Retiro (Colocación) en Inversión Temporal y Permanent	(31,066,918)	
Total Efectivo por Actividades de Inversión		(52,761,928)
Flujo de Efectivo Originado en Actividades de Financiamiento		
Aportes de Capital	0	
Dividendos Pagados	(100,000,000)	
Incremento (disminución) deudas a corto plazo (pago netos)	(602,914,563)	
Incremento de deudas a largo plazo	0	
Pago Deudas a largo plazo	0	
Flujos de efectivo provisto (usado) actividad de financiamiento		(702,914,563)
Aumento (Disminución) Neto en el Efectivo		30,531,684
Disponibilidades al inicio del ejercicio		51,165,840
Disponibilidades al cierre del ejercicio		81,697,524




Alejandro Santoni Fernández
Miembro Externo Independiente
del Consejo de Administración


José Carrero
VP Finanzas y Riesgos


Celso Marte Deschamps
Gerente de Contabilidad

AFP CRECER
Estado de Flujos de Efectivo
Periodo 01 de Septiembre - 30 de Septiembre 2023
RD\$



Efectivo por Actividades de Operación:		
Resultado Neto del ejercicio	87,994,177	
Abonos (Cargos) a resultados que no generan flujo de efec	40,142,236	
Intereses devengados y no cobrados	0	
Provisiones y Previsiones	37,179,778	
Depreciación del activo fijo	2,962,458	
Amortización de gastos diferidos	0	
Total Efectivo por Resultado Ejercicio		128,136,413
Cambios en Activos y Pasivos		
(Incremento) Disminución en cuentas por cobrar	9,587,348	
(Incremento) Disminución en Garantía de Rentabilidad	(21,577,100)	
(Incremento) Disminución en Pagos Anticipados	(25,178,386)	
(Incremento) Disminución en Gastos Diferidos	1,802	
(Incremento) Disminución en Otros Activos Corrientes	(631)	
Incremento (Disminución) en cuentas comerciales por paga	940,227	
Incremento (Disminución) en Deudas Fiscales y Sociales	(62,930)	
Incremento (Disminución) en Otros Pasivos	(258,491)	
Total Efectivo por Actividad de Operación		91,588,252
Efectivo por Actividades de Inversión		
Ventas (Compras) Activos Fijos	0	
Retiro (Colocación) en Inversión Temporal y Permanen	(69,393,262)	
Total Efectivo por Actividades de Inversión		(69,393,262)
Flujo de Efectivo Originado en Actividades de Financiamiento		
Aportes de Capital	0	
Dividendos Pagados	0	
Incremento (disminución) deudas a corto plazo (pago netos)	584,660	
Incremento de deudas a largo plazo	0	
Pago Deudas a largo plazo	0	
Flujos de efectivo provisto (usado) actividad de financiamiento:		584,660
Aumento (Disminución) Neto en el Efectivo		22,779,651
Disponibilidades al inicio del ejercicio		58,917,874
Disponibilidades al cierre del ejercicio		81,697,524




 Alejandro Santoni Fernández
 Miembro Externo Independiente
 del Consejo de Administración


 José Carrero
 VP Finanzas y Riesgos


 Celso Marte Deschamps
 Gerente de Contabilidad