

AFP CRECER
Balance General
Al 31 de Mayo 2023
RDS

ACTIVO		2,787,599,605
ACTIVO DISPONIBLE		65,329,065
Efectivo	201,865	
Cuentas Corrientes Instituciones Financieras	65,127,200	
CUENTAS POR COBRAR		204,408,417
Cuentas por Cobrar Fondos de Pensiones	200,043,236	
Otras Cuentas por Cobrar	4,365,181	
INVERSIONES		50,568,741
Inversiones - Sector Público	33,514,841	
Inversiones Instituciones Financieras	0	
Inversiones - Empresas	17,053,900	
Otras Inversiones	0	
GARANTÍA DE RENTABILIDAD		2,115,156,095
Garantía de Rentabilidad	2,115,156,095	
ACTIVOS FIJOS		157,265,110
Mobiliario y Equipos	123,537,468	
Construcciones y Mejoras en Proceso	530,106	
Mejoras en Propiedades Arrendadas	179,501,751	
(Depreciación Acumulada de Activos Fijos)	(146,304,214)	
OTROS ACTIVOS		194,872,176
Pagos Anticipados	174,052,825	
Impuesto Sobre la Renta Diferido	15,234,741	
Gastos Diferidos	26,743	
Bienes Diversos	5,557,869	
TOTAL ACTIVO		2,787,599,605
Cuentas de Orden (Debe)		210,998,589,643
Activos de los Fondos Administrados	210,998,589,643	



[Handwritten signature]

[Handwritten signature]

PASIVO		813,050,661
PASIVO CORRIENTE		813,050,661
Cuentas por Pagar Fondos de Pensiones	13,688,893	
Cuentas por Pagar Compañías de Seguros	0	
Cuentas por Pagar Relacionadas	5,360,196	
Financiamientos obtenidos	446,298,944	
Cotizaciones al Sistema Dominicano de Seguridad Social por Pag	4,333,721	
Acreedores Diversos	97,359,687	
Provisiones	246,009,220	
PASIVO A LARGO PLAZO		0
Provisiones	0	
TOTAL PASIVO		813,050,661
PATRIMONIO		1,974,548,944
CAPITAL EN CIRCULACION		235,950,000
Capital	235,950,000	
APORTES PATRIMONIALES NO CAPITALIZADOS		0
Primas sobre Acciones	0	
RESERVAS PATRIMONIALES		23,595,000
Reservas Obligatorias	23,595,000	
RESULTADOS ACUMULADOS DE EJERCICIOS ANTERIORES		1,306,728,422
Utilidades por Aplicar	1,306,728,422	
RESULTADOS DEL EJERCICIO		408,275,522
Beneficios (Pérdidas) del Ejercicio	408,275,522	
TOTAL PATRIMONIO		1,974,548,944
TOTAL PASIVO Y PATRIMONIO		2,787,599,605
Cuentas de Orden (Haber)		210,998,589,643
Contracuenta de los Activos de los Fondos Administrados	210,998,589,643	



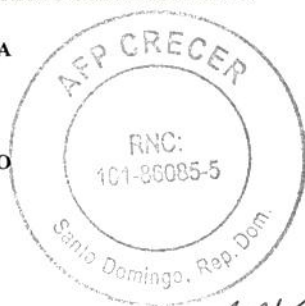

 Héctor José Rizek
 Presidente Ejecutivo


 José Carrero
 VP Finanzas y Riesgos


 Celso Marte Deschamps
 Gerente de Contabilidad


AFP CRECER
Estado de Resultados
Periodo Del 01 de Enero al 31 de Mayo 2023
RDS

INGRESOS		1,003,363,452
INGRESOS OPERACIONALES		907,552,231
Comisión Mensual Administrativa	600,702	
Comisión Anual Complementaria	0	
Comisión Anual por Saldo Administrado	906,951,530	
Intereses por Retrasos	0	
INGRESOS FINANCIEROS		95,139,152
Intereses Ganados	12,132,516	
Dividendos Ganados	0	
Rendimiento Garantía de Rentabilidad	44,864,618	
Otros Ingresos Financieros	38,142,018	
INGRESOS EXTRAORDINARIOS		672,069
Ingresos Extraordinarios	672,069	
TOTAL INGRESOS		1,003,363,452
GASTOS		453,478,932
GASTOS OPERACIONALES		290,273,328
Gastos del Personal de Ventas	79,754,304	
Gastos del Personal Administrativo	152,094,708	
Gastos por Servicios Externos	58,424,316	
GASTOS GENERALES		107,899,129
Gastos de Traslados y Comunicaciones	6,582,174	
Gastos de Infraestructura	41,296,780	
Gastos Diversos	60,020,175	
GASTOS FINANCIEROS		44,774,178
Intereses por Financiamiento	35,427,537	
Otros Gastos Financieros	9,346,640	
GASTOS EXTRAORDINARIOS		10,532,297
Gastos Extraordinarios	10,532,297	
RESULTADO ANTES DE IMPUESTO SOBRE LA RENTA		549,884,520
IMPUESTO SOBRE LA RENTA		141,608,998
Impuestos sobre Resultados	141,608,998	
RESULTADO DEL EJERCICIO		408,275,522




Héctor José Rizek
 Presidente Ejecutivo


José Carrero
 VP Finanzas y Riesgos


Celso Marte Deschamps
 Gerente de Contabilidad


AFP CRECER
Estado de Resultados
Periodo 01 de Mayo - 31 de Mayo 2023
RDS

INGRESOS		210,266,977
INGRESOS OPERACIONALES		199,959,512
Comisión Mensual Administrativa	125,460	
Comisión Anual Complementaria	0	
Comisión Anual por Saldo Administrado	199,834,051	
Intereses por Retrasos	0	
INGRESOS FINANCIEROS		10,104,416
Intereses Ganados	445,386	
Dividendos Ganados	0	
Rendimiento Garantía de Rentabilidad	8,413,898	
Otros Ingresos Financieros	1,245,131	
INGRESOS EXTRAORDINARIOS		203,050
Ingresos Extraordinarios	203,050	
TOTAL INGRESOS		210,266,977
GASTOS		87,685,081
GASTOS OPERACIONALES		61,007,550
Gastos del Personal de Ventas	16,690,249	
Gastos del Personal Administrativo	38,727,296	
Gastos por Servicios Externos	5,590,005	
GASTOS GENERALES		17,398,182
Gastos de Traslados y Comunicaciones	1,358,239	
Gastos de Infraestructura	8,678,460	
Gastos Diversos	7,361,483	
GASTOS FINANCIEROS		5,719,350
Intereses por Financiamiento	4,631,972	
Otros Gastos Financieros	1,087,378	
GASTOS EXTRAORDINARIOS		3,560,000
Gastos Extraordinarios	3,560,000	
RESULTADO ANTES DE IMPUESTO SOBRE LA RENTA		122,581,896
IMPUESTO SOBRE LA RENTA		33,177,808
Impuestos sobre Resultados	33,177,808	
RESULTADO DEL EJERCICIO		89,404,088




Héctor José Rizek
 Presidente Ejecutivo


José Guerrero
 VP Finanzas y Riesgos



Celso Marte Deschamps
 Gerente de Contabilidad

AFP CRECER
Estado de Cambios en el Patrimonio
Periodo 01 de Enero 2023 - 31 de Mayo 2023
RDS

	APORTES PATRIMONIALES			RESULTADOS ACUMULADOS	RESULTADOS DEL EJERCICIO	TOTAL
	CAPITAL EN CIRCULACION	NO CAPITALIZADOS	RESERVAS PATRIMONIALES			
Saldo al Inicio del Periodo	235,950,000	0	23,595,000	517,177,395	889,551,027	1,666,273,422
Capitalización Resultados del Periodo Anterior	0	0	0	889,551,027	(889,551,027)	0
Dividendos Pagados	0	0	0	(100,000,000)	0	(100,000,000)
Aumento (Disminución) del Capital Social	0	0	0	0	0	0
Variación en Aportes para Incrementos de Capital	0	0	0	0	0	0
Incremento de la Reserva Legal	0	0	0	0	0	0
Incremento en Otras Reservas	0	0	0	0	0	0
Otros	0	0	0	0	0	0
Resultados del Ejercicio	0	0	0	0	408,275,522	408,275,522
Saldo al Final del Periodo	235,950,000	0	23,595,000	1,306,728,422	408,275,522	1,974,548,944


 Héctor José Rizek
 Presidente Ejecutivo


 José Carrero
 VP Finanzas y Riesgos


 Celso Marte Deschamps
 Gerente de Contabilidad



AFP CRECER
Determinación Patrimonio Neto
Al 31/05/2023

CODIGO	RUBRO	OPERADOR	EN RDS
1.000	Total Patrimonio Contable al 31/05/2023	+/-	1,974,548,944
2.000	Operaciones con empresas vinculadas a la AFP de corto plazo	-	115,624
3.000	Operaciones con empresas vinculadas a la AFP de largo plazo	-	-
4.000	Inversiones en empresas vinculadas a la AFP	-	-
5.000	Patrimonio Neto	=	1,974,433,320
6.000	Capital Mínimo Exigido		856,742,504
7.000	Superávit o (Déficit) de Capital Mínimo		1,117,690,815
8.000	Número Total de Afiliados a la AFP		1,349,281


 Héctor José Rizek
 Presidente Ejecutivo


 José Carrero
 VP Finanzas y Riesgos


 Celso Marte Deschamps
 Gerente de Contabilidad




AFP CRECER
Estado de Flujos de Efectivo
Periodo del 01 Enero al 31 de Mayo 2023
RDS

Efectivo por Actividades de Operación:		
Resultado Neto del ejercicio	408,275,522	
Abonos (Cargos) a resultados que no generan flujo de efectivo	198,644,291	
Intereses devengados y no cobrados	0	
Provisiones y Previsiones	184,430,303	
Depreciación del activo fijo	14,213,987	
Amortización de gastos diferidos	0	
Total Efectivo por Resultado Ejercicio		606,919,812
Cambios en Activos y Pasivos		
(Incremento) Disminución en cuentas por cobrar	40,933,789	
(Incremento) Disminución en Garantía de Rentabilidad	(86,929,618)	
(Incremento) Disminución en Pagos Anticipados	(100,893,301)	
(Incremento) Disminución en Gastos Diferidos	(1,652,835)	
(Incremento) Disminución en Otros Activos Corrientes	13,764	
Incremento (Disminución) en cuentas comerciales por pagar	12,220,466	
Incremento (Disminución) en Deudas Fiscales y Sociales	8,982,960	
Incremento (Disminución) en Otros Pasivos	17,930	
Total Efectivo por Actividad de Operación		479,612,968
Efectivo por Actividades de Inversión		
Ventas (Compras) Activos Fijos	(14,398,181)	
Retiro (Colocación) en Inversión Temporal y Permanente	270,452,402	
Total Efectivo por Actividades de Inversión		256,054,221
Flujo de Efectivo Originado en Actividades de Financiamiento		
Aportes de Capital	0	
Dividendos Pagados	(100,000,000)	
Incremento (disminución) deudas a corto plazo (pago netos)	(621,503,963)	
Incremento de deudas a largo plazo	0	
Pago Deudas a largo plazo	0	
Flujos de efectivo provisto (usado) actividad de financiamiento		(721,503,963)
Aumento (Disminución) Neto en el Efectivo		14,163,225
Disponibilidades al inicio del ejercicio		51,165,840
Disponibilidades al cierre del ejercicio		65,329,065




Hector Jose Rizek
 Presidente Ejecutivo


Jose Carrero
 VP Finanzas y Riesgos


Celso Marte Deschamps
 Gerente de Contabilidad

AFP CRECER
Estado de Flujos de Efectivo
Periodo 01 de Mayo - 31 de Mayo 2023
RDS




Efectivo por Actividades de Operación:		
Resultado Neto del ejercicio	91,065,934	
Abonos (Cargos) a resultados que no generan flujo de efectivo:	43,114,569	
Intereses devengados y no cobrados	0	
Provisiones y Previsiones	40,171,085	
Depreciación del activo fijo	2,943,485	
Amortización de gastos diferidos	0	
Total Efectivo por Resultado Ejercicio		134,180,503
Cambios en Activos y Pasivos		
(Incremento) Disminución en cuentas por cobrar	(29,800,665)	
(Incremento) Disminución en Garantía de Rentabilidad	(14,503,898)	
(Incremento) Disminución en Pagos Anticipados	(20,897,887)	
(Incremento) Disminución en Gastos Diferidos	(1,660,044)	
(Incremento) Disminución en Otros Activos Corrientes	(580)	
Incremento (Disminución) en cuentas comerciales por pagar	11,876,265	
Incremento (Disminución) en Deudas Fiscales y Sociales	11,547,331	
Incremento (Disminución) en Otros Pasivos	1,680,477	
Total Efectivo por Actividad de Operación		92,421,501
Efectivo por Actividades de Inversión		
Ventas (Compras) Activos Fijos	(159,890)	
Retiro (Colocación) en Inversión Temporal y Permanente	23,476,018	
Total Efectivo por Actividades de Inversión		23,316,128
Flujo de Efectivo Originado en Actividades de Financiamiento		
Aportes de Capital	0	
Dividendos Pagados	(100,000,000)	
Incremento (disminución) deudas a corto plazo (pago netos)	537,100	
Incremento de deudas a largo plazo	0	
Pago Deudas a largo plazo	0	
Flujos de efectivo provisto (usado) actividad de financiamiento		(99,462,900)
Aumento (Disminución) Neto en el Efectivo		16,274,729
Disponibilidades al inicio del ejercicio		49,054,336
Disponibilidades al cierre del ejercicio		65,329,065




 Héctor José Rizek
 Presidente Ejecutivo


 José Carrero
 VP Finanzas y Riesgos


 Ceiso Marte Deschamps
 Gerente de Contabilidad