

**AFP CRECER**  
**Balance General**  
**Al 31 de Marzo 2023**  
**RDS**



<b>ACTIVO</b>		<b>3,561,542,469</b>
<b>ACTIVO DISPONIBLE</b>		<b>180,676,136</b>
Efectivo	201,865	
Cuentas Corrientes Instituciones Financieras	180,474,271	
<b>CUENTAS POR COBRAR</b>		<b>189,731,149</b>
Cuentas por Cobrar Fondos de Pensiones	185,338,272	
Otras Cuentas por Cobrar	4,392,877	
<b>INVERSIONES</b>		<b>483,682,371</b>
Inversiones - Sector Público	56,468,524	
Inversiones Instituciones Financieras	410,159,947	
Inversiones - Empresas	17,053,900	
Otras Inversiones	0	
<b>GARANTÍA DE RENTABILIDAD</b>		<b>2,086,642,768</b>
Garantía de Rentabilidad	2,086,642,768	
<b>ACTIVOS FIJOS</b>		<b>162,738,675</b>
Mobiliario y Equipos	123,929,896	
Construcciones y Mejoras en Proceso	11,715,496	
Mejoras en Propiedades Arrendadas	167,899,906	
(Depreciación Acumulada de Activos Fijos)	(140,806,624)	
<b>OTROS ACTIVOS</b>		<b>458,071,369</b>
Pagos Anticipados	438,907,946	
Impuesto Sobre la Renta Diferido	13,572,895	
Gastos Diferidos	30,347	
Bienes Diversos	5,560,181	
<b>TOTAL ACTIVO</b>		<b>3,561,542,469</b>
<b>Cuentas de Orden (Debe)</b>		<b>208,397,519,563</b>
Activos de los Fondos Administrados	208,397,519,563	



<b>PASIVO</b>		<b>1,643,227,747</b>
<b>PASIVO CORRIENTE</b>		<b>1,643,227,747</b>
Cuentas por Pagar Fondos de Pensiones	4,658,918	
Cuentas por Pagar Compañías de Seguros	0	
Cuentas por Pagar Relacionadas	3,532,185	
Financiamientos obtenidos	1,043,122,963	
Cotizaciones al Sistema Dominicano de Seguridad Social por Pagar	4,144,755	
Acreeedores Diversos	119,296,194	
Provisiones	468,472,733	
<b>PASIVO A LARGO PLAZO</b>		<b>0</b>
Otros documentos por pagar a largo plazo	0	
Provisiones	0	
<b>TOTAL PASIVO</b>		<b>1,643,227,747</b>
<b>PATRIMONIO</b>		<b>1,918,314,721</b>
<b>CAPITAL EN CIRCULACION</b>		<b>235,950,000</b>
Capital	235,950,000	
<b>APORTES PATRIMONIALES NO CAPITALIZADOS</b>		<b>0</b>
Primas sobre Acciones	0	
<b>RESERVAS PATRIMONIALES</b>		<b>23,595,000</b>
Reservas Obligatorias	23,595,000	
<b>RESULTADOS ACUMULADOS DE EJERCICIOS ANTERIORES</b>		<b>1,406,728,422</b>
Utilidades por Aplicar	1,406,728,422	
<b>RESULTADOS DEL EJERCICIO</b>		<b>252,041,299</b>
Beneficios (Pérdidas) del Ejercicio	252,041,299	
<b>TOTAL PATRIMONIO</b>		<b>1,918,314,721</b>
<b>TOTAL PASIVO Y PATRIMONIO</b>		<b>3,561,542,469</b>
<b>Cuentas de Orden (Haber)</b>		<b>208,397,519,563</b>
Contracuenta de los Activos de los Fondos Administrados	208,397,519,563	



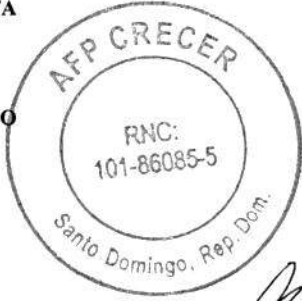
  
 Alejandro Santoni Fernández  
 Miembro Externo Independiente  
 del Consejo de Administración


  
 José Carrero  
 VP Finanzas y Riesgos

  
 Celso Marte Deschamps  
 Gerente de Contabilidad

**AFP CRECER**  
**Estado de Resultados**  
**Periodo Del 01 de Enero al 31 de Marzo 2023**  
**RDS**

<b>INGRESOS</b>	<b>614,983,270</b>
<b>INGRESOS OPERACIONALES</b>	<b>538,931,313</b>
Comisión Mensual Administrativa	312,028
Comisión Anual Complementaria	0
Comisión Anual por Saldo Administrado	538,619,285
Intereses por Retrasos	0
<b>INGRESOS FINANCIEROS</b>	<b>75,760,518</b>
Intereses Ganados	10,003,708
Dividendos Ganados	0
Rendimiento Garantía de Rentabilidad	30,966,291
Otros Ingresos Financieros	34,790,519
<b>INGRESOS EXTRAORDINARIOS</b>	<b>291,438</b>
Ingresos Extraordinarios	291,438
<b>TOTAL INGRESOS</b>	<b>614,983,270</b>
<b>GASTOS</b>	<b>276,025,078</b>
<b>GASTOS OPERACIONALES</b>	<b>171,542,302</b>
Gastos del Personal de Ventas	46,862,060
Gastos del Personal Administrativo	85,700,412
Gastos por Servicios Externos	38,979,831
<b>GASTOS GENERALES</b>	<b>68,537,145</b>
Gastos de Traslados y Comunicaciones	3,814,710
Gastos de Infraestructura	23,771,741
Gastos Diversos	40,950,694
<b>GASTOS FINANCIEROS</b>	<b>32,485,805</b>
Intereses por Financiamiento	25,328,876
Otros Gastos Financieros	7,156,930
<b>GASTOS EXTRAORDINARIOS</b>	<b>3,459,826</b>
Gastos Extraordinarios	3,459,826
<b>RESULTADO ANTES DE IMPUESTO SOBRE LA RENTA</b>	<b>338,958,192</b>
<b>IMPUESTO SOBRE LA RENTA</b>	<b>86,916,893</b>
Impuestos sobre Resultados	86,916,893
<b>RESULTADO DEL EJERCICIO</b>	<b>252,041,299</b>



  
 Alejandro Santoni Fernández  
 Miembro Externo Independiente  
 del Consejo de Administración

  
 José Carrero  
 VP Finanzas y Riesgos

  
 Celso Marte Deschamps  
 Gerente de Contabilidad

**AFP CRECER**  
**Estado de Resultados**  
**Periodo 01 de Marzo - 31 de Marzo 2023**  
**RDS**

<b>INGRESOS</b>		<b>203,761,422</b>
<b>INGRESOS OPERACIONALES</b>		<b>185,245,745</b>
Comisión Mensual Administrativa	128,961	
Comisión Anual Complementaria	0	
Comisión Anual por Saldo Administrado	185,116,783	
Intereses por Retrasos	0	
<b>INGRESOS FINANCIEROS</b>		<b>18,514,896</b>
Intereses Ganados	2,773,227	
Dividendos Ganados	0	
Rendimiento Garantía de Rentabilidad	7,917,014	
Otros Ingresos Financieros	7,824,655	
<b>INGRESOS EXTRAORDINARIOS</b>		<b>782</b>
Ingresos Extraordinarios	782	
<b>TOTAL INGRESOS</b>		<b>203,761,422</b>
<b>GASTOS</b>		<b>95,119,899</b>
<b>GASTOS OPERACIONALES</b>		<b>58,890,776</b>
Gastos del Personal de Ventas	16,057,382	
Gastos del Personal Administrativo	29,393,776	
Gastos por Servicios Externos	13,439,618	
<b>GASTOS GENERALES</b>		<b>30,914,645</b>
Gastos de Traslados y Comunicaciones	1,235,798	
Gastos de Infraestructura	8,040,857	
Gastos Diversos	21,637,990	
<b>GASTOS FINANCIEROS</b>		<b>11,678,798</b>
Intereses por Financiamiento	10,826,187	
Otros Gastos Financieros	852,610	
<b>GASTOS EXTRAORDINARIOS</b>		<b>(6,364,320)</b>
Gastos Extraordinarios	(6,364,320)	
<b>RESULTADO ANTES DE IMPUESTO SOBRE LA RENTA</b>		<b>108,641,523</b>
<b>IMPUESTO SOBRE LA RENTA</b>		<b>28,588,507</b>
Impuestos sobre Resultados	28,588,507	
<b>RESULTADO DEL EJERCICIO</b>		<b>80,053,016</b>



*[Signature]*  
 Alejandro Santoni Fernández  
 Miembro Externo Independiente  
 del Consejo de Administración

*[Signature]*  
 José Carrero  
 VP Finanzas y Riesgos


*[Signature]*  
 Celso Marte Deschamps  
 Gerente de Contabilidad

**AFP CRECER**  
**Estado de Cambios en el Patrimonio**  
**Periodo 01 de Enero 2023 - 31 de Marzo 2023**  
**RDS**

	CAPITAL EN CIRCULACION	APORTES PATRIMONIALES NO CAPITALIZADOS	RESERVAS PATRIMONIALES	RESULTADOS ACUMULADOS	RESULTADOS DEL EJERCICIO	TOTAL
Saldo al Inicio del Periodo	235,950,000	0	23,595,000	517,177,395	889,551,027	1,666,273,422
Capitalización Resultados del Periodo Anterior				889,551,027	(889,551,027)	0
Dividendos Pagados				0		0
Aumento (Disminución) del Capital Social						
Variación en Aportes para Incrementos de Capital						0
Incremento de la Reserva Legal						0
Incremento en Otras Reservas						0
Otros						0
Resultados del Ejercicio					252,041,299	252,041,299
<b>Saldo al Final del Periodo</b>	<b>235,950,000</b>	<b>0</b>	<b>23,595,000</b>	<b>1,406,728,422</b>	<b>252,041,299</b>	<b>1,918,314,721</b>

  
 Alejandro Santoni Fernández  
 Miembro Externo Independiente  
 del Consejo de Administración


  
 José Carrero  
 VP Finanzas y Riesgos

  
 Celso Marte Deschamps  
 Gerente de Contabilidad



**AFP CRECER**  
**Determinación Patrimonio Neto**  
**Al 31/03/2023**

<b>CODIGO</b>	<b>RUBRO</b>	<b>OPERADOR</b>	<b>EN RDS</b>
1.000	Total Patrimonio Contable al 31/03/2023	+/-	1,918,314,721
2.000	Operaciones con empresas vinculadas a la AFP de corto plazo	-	187,597
3.000	Operaciones con empresas vinculadas a la AFP de largo plazo	-	-
4.000	Inversiones en empresas vinculadas a la AFP	-	-
5.000	Patrimonio Neto	=	1,918,127,124
6.000	Capital Mínimo Exigido		853,660,697
7.000	Superávit o ( Déficit ) de Capital Mínimo		1,064,466,427
8.000	Número Total de Afiliados a la AFP		1,342,233

  
 Alejandro Santoni Fernández  
 Miembro Externo Independiente  
 del Consejo de Administración

  
 José Carrero  
 VP Finanzas y Riesgos

  
 Celso Marte Deschamps  
 Gerente de Contabilidad



**AFP CRECER**  
**Estado de Flujos de Efectivo**  
**Periodo del 01 Enero al 31 de Marzo 2023**  
**RDS**



<b>Efectivo por Actividades de Operación:</b>		
Resultado Neto del ejercicio	252,041,299	
<b>Abonos (Cargos) a resultados que no generan flujo de efectivo:</b>	<b>111,098,822</b>	
Intereses devengados y no cobrados	0	
Provisiones y Previsiones	102,774,851	
Depreciación del activo fijo	8,323,970	
Amortización de gastos diferidos	0	
<b>Total Efectivo por Resultado Ejercicio</b>		<b>363,140,120</b>
<b>Cambios en Activos y Pasivos</b>		
(Incremento) Disminución en cuentas por cobrar	55,630,775	
(Incremento) Disminución en Garantía de Rentabilidad	(58,416,291)	
(Incremento) Disminución en Pagos Anticipados	(61,649,177)	
(Incremento) Disminución en Gastos Diferidos	5,407	
(Incremento) Disminución en Otros Activos Corrientes	11,452	
Incremento (Disminución) en cuentas comerciales por pagar	26,631,468	
Incremento (Disminución) en Deudas Fiscales y Sociales	6,828,685	
Incremento (Disminución) en Otros Pasivos	(1,349,240)	
<b>Total Efectivo por Actividad de Operación</b>		<b>330,833,197</b>
<b>Efectivo por Actividades de Inversión</b>		
Ventas ( Compras ) Activos Fijos	(13,981,728)	
Retiro ( Colocación ) en Inversión Temporal y Permanente	(162,661,228)	
<b>Total Efectivo por Actividades de Inversión</b>		<b>(176,642,957)</b>
<b>Flujo de Efectivo Originado en Actividades de Financiamiento</b>		
Aportes de Capital	0	
Dividendos Pagados	0	
Incremento (disminución) deudas a corto plazo (pago netos)	(24,679,944)	
Incremento de deudas a largo plazo	0	
Pago Deudas a largo plazo	0	
<b>Flujos de efectivo provisto (usado) actividad de financiamiento</b>		<b>(24,679,944)</b>
<b>Aumento (Disminución) Neto en el Efectivo</b>		<b>129,510,296</b>
<b>Disponibilidades al inicio del ejercicio</b>		<b>51,165,840</b>
<b>Disponibilidades al cierre del ejercicio</b>		<b>180,676,136</b>



  
 Alejandro Santoni Fernández  
 Miembro Externo Independiente  
 del Consejo de Administración

  
 José Carrero  
 VP Finanzas y Riesgos

  
 Celso Marte Deschamps  
 Gerente de Contabilidad

**AFP CRECER**  
**Estado de Flujos de Efectivo**  
**Periodo 01 de Marzo - 31 de Marzo 2023**  
**RDS**



<b>Efectivo por Actividades de Operación:</b>		
Resultado Neto del ejercicio	80,053,016	
<b>Abonos (Cargos) a resultados que no generan flujo de efectivo:</b>	<b>1,211,231</b>	
Intereses devengados y no cobrados	0	
Provisiones y Previsiones	(1,555,926)	
Depreciación del activo fijo	2,767,157	
Amortización de gastos diferidos	0	
<b>Total Efectivo por Resultado Ejercicio</b>		<b>81,264,248</b>
<b>Cambios en Activos y Pasivos</b>		
(Incremento) Disminución en cuentas por cobrar	516,997	
(Incremento) Disminución en Garantía de Rentabilidad	(18,852,014)	
(Incremento) Disminución en Pagos Anticipados	(20,592,323)	
(Incremento) Disminución en Gastos Diferidos	1,802	
(Incremento) Disminución en Otros Activos Corrientes	5,101	
Incremento (Disminución) en cuentas comerciales por pagar	(282,319)	
Incremento (Disminución) en Deudas Fiscales y Sociales	8,752,877	
Incremento (Disminución) en Otros Pasivos	(186,203)	
<b>Total Efectivo por Actividad de Operación</b>		<b>50,628,168</b>
<b>Efectivo por Actividades de Inversión</b>		
Ventas ( Compras ) Activos Fijos	(1,966,947)	
Retiro ( Colocación ) en Inversión Temporaria y Permanente	75,850,821	
<b>Total Efectivo por Actividades de Inversión</b>		<b>73,883,874</b>
<b>Flujo de Efectivo Originado en Actividades de Financiamiento</b>		
Aportes de Capital	0	
Dividendos Pagados	0	
Incremento (disminución) deudas a corto plazo (pago netos)	(10,994,296)	
Incremento de deudas a largo plazo	0	
Pago Deudas a largo plazo	0	
<b>Flujos de efectivo provisto (usado) actividad de financiamiento</b>		<b>(10,994,296)</b>
<b>Aumento (Disminución) Neto en el Efectivo</b>		<b>113,517,746</b>
<b>Disponibilidades al inicio del ejercicio</b>		<b>67,158,391</b>
<b>Disponibilidades al cierre del ejercicio</b>		<b>180,676,136</b>



  
 Alejandro Santoni Fernández  
 Miembro Externo Independiente  
 del Consejo de Administración

  
 José Carrero  
 VP Finanzas y Riesgos

  
 Celso Marte Deschamps  
 Gerente de Contabilidad