


**AFP CRECER**  
**Balance General**  
 Al 30 de Noviembre 2022  
 RD\$

<b>ACTIVO</b>		<b>3,143,205,698</b>
<b>ACTIVO DISPONIBLE</b>		<b>103,408,436</b>
Efectivo	201,865	
Cuentas Corrientes Instituciones Financieras	103,206,571	
<b>CUENTAS POR COBRAR</b>		<b>193,119,825</b>
Cuentas por Cobrar Fondos de Pensiones	179,441,928	
Otras Cuentas por Cobrar	13,677,897	
<b>INVERSIONES</b>		<b>323,832,437</b>
Inversiones - Sector Público	205,928,329	
Inversiones Instituciones Financieras	100,850,208	
Inversiones - Empresas	17,053,900	
Otras Inversiones	0	
<b>GARANTÍA DE RENTABILIDAD</b>		<b>1,991,130,415</b>
Garantía de Rentabilidad	1,991,130,415	
<b>ACTIVOS FIJOS</b>		<b>159,854,537</b>
Mobiliario y Equipos	117,377,645	
Construcciones y Mejoras en Proceso	6,913,023	
Mejoras en Propiedades Arrendadas (Depreciación Acumulada de Activos Fijos)	166,841,536 (131,277,667)	
<b>OTROS ACTIVOS</b>		<b>371,860,048</b>
Pagos Anticipados	352,691,139	
Impuesto Sobre la Renta Diferido	13,572,895	
Gastos Diferidos	37,556	
Bienes Diversos	5,558,458	
<b>TOTAL ACTIVO</b>		<b>3,143,205,698</b>
<b>Cuentas de Orden (Debe)</b>		<b>199,031,288,733</b>
Activos de los Fondos Administrados	199,031,288,733	



# ACUSE

<b>PASIVO</b>		<b>1,559,099,453</b>
<b>PASIVO CORRIENTE</b>		<b>1,559,099,453</b>
Cuentas por Pagar Fondos de Pensiones	8,115,077	
Cuentas por Pagar Compañías de Seguros	0	
Cuentas por Pagar Relacionadas	349,929	
Financiamientos Obtenidos	1,039,409,241	
Cotizaciones al Sistema Dominicano de Seguridad Social por Pagar	3,762,743	
Acreedores Diversos	124,679,269	
Provisiones	382,783,194	
<b>PASIVO A LARGO PLAZO</b>		<b>0</b>
Otros documentos por pagar a largo plazo	0	
Provisiones	0	
<b>TOTAL PASIVO</b>		<b>1,559,099,453</b>
<b>PATRIMONIO</b>		<b>1,584,106,245</b>
<b>CAPITAL EN CIRCULACION</b>		<b>235,950,000</b>
Capital	235,950,000	
<b>APORTES PATRIMONIALES NO CAPITALIZADOS</b>		<b>0</b>
Primas sobre Acciones	0	
<b>RESERVAS PATRIMONIALES</b>		<b>23,595,000</b>
Reservas Obligatorias	23,595,000	
<b>RESULTADOS ACUMULADOS DE EJERCICIOS ANTERIORES</b>		<b>517,177,395</b>
Utilidades por Aplicar	517,177,395	
<b>RESULTADOS DEL EJERCICIO</b>		<b>807,383,850</b>
Beneficios (Pérdidas) del Ejercicio	807,383,850	
<b>TOTAL PATRIMONIO</b>		<b>1,584,106,245</b>
<b>TOTAL PASIVO Y PATRIMONIO</b>		<b>3,143,205,698</b>
<b>Cuentas de Orden (Haber)</b>		<b>199,031,288,733</b>
Contracuenta de los Activos de los Fondos Administrados	199,031,288,733	



  
 Héctor José Rizek  
 Presidente Ejecutivo

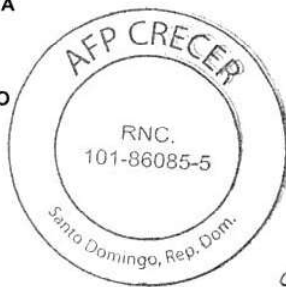
  
 José Carrero  
 VP Finanzas y Riesgos

  
 Celso Marte Deschamps  
 Gerente de Contabilidad

**RECIBIDO**  
 SUPERINTENDENCIA DE PENSIONES  
 09 DIC 2022  
 Por: \_\_\_\_\_

**AFP CRECER**  
**Estado de Resultados**  
**Período 01 de Enero 2022 - 30 de Noviembre 2022**  
**RD\$**

<b>INGRESOS</b>		<b>2,070,730,614</b>
<b>INGRESOS OPERACIONALES</b>		<b>1,912,417,923</b>
Comisión Mensual Administrativa	6,809,801	
Comisión Anual Complementaria	0	
Comisión Anual por Saldo Administrado	1,905,608,123	
Intereses por Retrasos	0	
<b>INGRESOS FINANCIEROS</b>		<b>156,352,971</b>
Intereses Ganados	19,820,051	
Dividendos Ganados	0	
Rendimiento Garantía de Rentabilidad	91,742,578	
Otros Ingresos Financieros	44,790,341	
<b>INGRESOS EXTRAORDINARIOS</b>		<b>1,959,720</b>
Ingresos Extraordinarios	1,959,720	
<b>TOTAL INGRESOS</b>		<b>2,070,730,614</b>
<b>GASTOS</b>		<b>984,549,353</b>
<b>GASTOS OPERACIONALES</b>		<b>562,064,524</b>
Gastos del Personal de Ventas	167,005,425	
Gastos del Personal Administrativo	277,536,420	
Gastos por Servicios Externos	117,522,678	
<b>GASTOS GENERALES</b>		<b>314,810,319</b>
Gastos de Traslados y Comunicaciones	16,521,574	
Gastos de Infraestructura	83,871,912	
Gastos Diversos	214,416,833	
<b>GASTOS FINANCIEROS</b>		<b>105,795,176</b>
Intereses por Financiamiento	10,331,177	
Pérdida Garantía De Rentabilidad	11,134,740	
Otros Gastos Financieros	84,329,258	
<b>GASTOS EXTRAORDINARIOS</b>		<b>1,879,335</b>
Gastos Extraordinarios	1,879,335	
<b>RESULTADO ANTES DE IMPUESTO SOBRE LA RENTA</b>		<b>1,086,181,264</b>
<b>IMPUESTO SOBRE LA RENTA</b>		<b>278,797,412</b>
Impuestos sobre Resultados	278,797,412	
<b>RESULTADO DEL EJERCICIO</b>		<b>807,383,850</b>



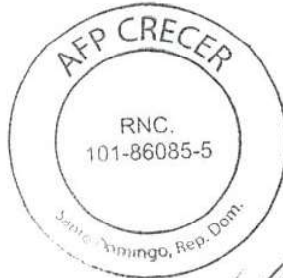
*[Signature]*  
 Héctor José Rizek  
 Presidente Ejecutivo

*[Signature]*  
 José Carrero  
 VP Finanzas y Riesgos

*[Signature]*  
 Celso Marte Deschamps  
 Gerente de Contabilidad

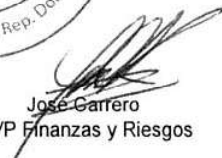
**AFP CRECER**  
**Estado de Resultados**  
**Periodo 01 de Noviembre 2022 - 30 de Noviembre 2022**  
**RD\$**

<b>INGRESOS</b>	<b>211,633,102</b>
<b>INGRESOS OPERACIONALES</b>	<b>179,291,470</b>
Comisión Mensual Administrativa	95,676
Comisión Anual Complementaria	0
Comisión Anual por Saldo Administrado	179,195,794
Intereses por Retrasos	0
<b>INGRESOS FINANCIEROS</b>	<b>32,268,303</b>
Intereses Ganados	2,905,316
Dividendos Ganados	0
Rendimiento Garantía de Rentabilidad	29,360,287
Otros Ingresos Financieros	2,700
<b>INGRESOS EXTRAORDINARIOS</b>	<b>73,329</b>
Ingresos Extraordinarios	73,329
<b>TOTAL INGRESOS</b>	<b>211,633,102</b>
<b>GASTOS</b>	<b>98,647,903</b>
<b>GASTOS OPERACIONALES</b>	<b>45,159,793</b>
Gastos del Personal de Ventas	12,059,862
Gastos del Personal Administrativo	23,373,011
Gastos por Servicios Externos	9,726,920
<b>GASTOS GENERALES</b>	<b>24,407,878</b>
Gastos de Traslados y Comunicaciones	822,204
Gastos de Infraestructura	7,549,100
Gastos Diversos	16,036,574
<b>GASTOS FINANCIEROS</b>	<b>30,179,889</b>
Intereses por Financiamiento	6,108,309
Pérdida Garantía De Rentabilidad	11,134,740
Otros Gastos Financieros	12,936,840
<b>GASTOS EXTRAORDINARIOS</b>	<b>(1,099,656)</b>
Gastos Extraordinarios	(1,099,656)
<b>RESULTADO ANTES DE IMPUESTO SOBRE LA RENTA</b>	<b>112,985,199</b>
<b>IMPUESTO SOBRE LA RENTA</b>	<b>28,736,605</b>
Impuestos sobre Resultados	28,736,605
<b>RESULTADO DEL EJERCICIO</b>	<b>84,248,594</b>



**ACUSE**

  
 Héctor José Rizek  
 Presidente Ejecutivo

  
 José Carrero  
 VP Finanzas y Riesgos



**AFP CRECER**  
**Estado de Cambios en el Patrimonio**  
 Periodo 01 de Enero 2022 - 30 de Noviembre 2022  
 RD\$

	CAPITAL EN CIRCULACION	APORTES PATRIMONIALES NO CAPITALIZADOS	RESERVAS PATRIMONIALES	RESULTADOS ACUMULADOS	RESULTADOS DEL EJERCICIO	TOTAL
Saldo al Inicio del Periodo	235,950,000	0	23,595,000	285,416,606	1,031,760,790	1,576,722,395
Capitalización Resultados del Periodo Anterior				1,031,760,790	(1,031,760,790)	0
Dividendos Pagados				(800,000,000)		(800,000,000)
Aumento (Disminución) del Capital Social						
Variación en Aportes para Incrementos de Capital						0
Incremento de la Reserva Legal						0
Incremento en Otras Reservas						0
Otros						0
Resultados del Ejercicio					807,383,850	807,383,850
<b>Saldo al Final del Periodo</b>	<b>235,950,000</b>	<b>0</b>	<b>23,595,000</b>	<b>517,177,395</b>	<b>807,383,850</b>	<b>1,584,106,245</b>

  
 Héctor José Rizek  
 Presidente Ejecutivo

  
 José Carrero  
 VP Finanzas y Riesgos

  
 Celso Marte-Deschamps  
 Gerente de Contabilidad



**AFP CRECER**  
**Determinación Patrimonio Neto**  
 Al 30/11/2022

<u>CODIGO</u>	<u>RUBRO</u>	<u>OPERADOR</u>	<u>EN RD\$</u>
1.000	Total Patrimonio Contable al 30/11/2022	+/-	1,584,106,245
2.000	Operaciones con empresas vinculadas a la AFP de corto plazo	-	86,528
3.000	Operaciones con empresas vinculadas a la AFP de largo plazo	-	-
4.000	Inversiones en empresas vinculadas a la AFP	-	-
5.000	Patrimonio Neto	=	1,584,019,717
6.000	Capital Mínimo Exigido		783,098,650
7.000	Superávit o ( Déficit ) de Capital Mínimo		800,921,067
8.000	Numero Total de Afiliados a la AFP		1,328,776

  
 Héctor José Rizek  
 Presidente Ejecutivo

  
 José Carrero  
 VP Finanzas y Riesgos

  
 Celso Marte Deschamps  
 Gerente de Contabilidad



**ACUSE**





**AFP CRECER**  
**Estado de Flujos de Efectivo**  
 Período 01 de Enero 2022 - 30 de Noviembre 2022  
 RD\$

<b>Efectivo por Actividades de Operación:</b>		
Resultado Neto del ejercicio	807,383,850	
Abonos (Cargos) a resultados que no generan flujo de efectivo	<b>(680,580,252)</b>	
Intereses devengados y no cobrados	(1,039,409,241)	
Provisiones y Previsiones	329,474,006	
Depreciación del activo fijo	29,354,983	
Amortización de gastos diferidos	0	
<b>Total Efectivo por Resultado Ejercicio</b>		<b>126,803,598</b>
<b>Cambios en Activos y Pasivos</b>		
(Incremento) Disminución en cuentas por cobrar	(11,157,169)	
(Incremento) Disminución en Garantía de Rentabilidad	(178,327,839)	
(Incremento) Disminución en Pagos Anticipados	(257,455,694)	
(Incremento) Disminución en Gastos Diferidos	19,824	
(Incremento) Disminución en Otros Activos Corrientes	23,436	
Incremento (Disminución) en cuentas comerciales por pagar	3,127,967	
Incremento (Disminución) en Deudas Fiscales y Sociales	27,630,592	
Incremento (Disminución) en Otros Pasivos	(4,887,391)	
<b>Total Efectivo por Actividad de Operación</b>		<b>(294,222,675)</b>
<b>Efectivo por Actividades de Inversión</b>		
Ventas ( Compras ) Activos Fijos	(8,768,949)	
Retiro ( Colocación ) en Inversión Temporal y Permanente	123,999,557	
<b>Total Efectivo por Actividades de Inversión</b>		<b>115,230,608</b>
<b>Flujo de Efectivo Originado en Actividades de Financiamiento</b>		
Aportes de Capital	0	
Dividendos Pagados	(800,000,000)	
Incremento (disminución) deudas a corto plazo (pago netos)	1,039,409,241	
Incremento de deudas a largo plazo	0	
Pago Deudas a largo plazo	0	
<b>Flujos de efectivo provisto (usado) actividad de financiamiento</b>		<b>239,409,241</b>
<b>Aumento (Disminución) Neto en el Efectivo</b>		<b>60,417,173</b>
<b>Disponibilidades al inicio del ejercicio</b>		<b>42,991,263</b>
<b>Disponibilidades al cierre del ejercicio</b>		<b><u>103,408,436</u></b>



Héctor José Rizek  
 Presidente Ejecutivo

José Carrero  
 VP Finanzas y Riesgos

Celso Marte Deschamps  
 Gerente de Contabilidad



**AFP CRECER**  
**Estado de Flujos de Efectivo**  
 Período 01 de Noviembre 2022 - 30 de Noviembre 2022  
 RD\$

**Efectivo por Actividades de Operación:**

Resultado Neto del ejercicio	84,248,594	
Abonos (Cargos) a resultados que no generan flujo de efectiv	<b>(1,034,850,789)</b>	
Intereses devengados y no cobrados	(1,039,409,241)	
Provisiones y Previsiones	1,897,454	
Depreciación del activo fijo	2,660,997	
Amortización de gastos diferidos	0	
<b>Total Efectivo por Resultado Ejercicio</b>		<b>(950,602,195)</b>

**Cambios en Activos y Pasivos**

(Incremento) Disminución en cuentas por cobrar	4,103,133	
(Incremento) Disminución en Garantía de Rentabilidad	(24,805,547)	
(Incremento) Disminución en Pagos Anticipados	(20,468,898)	
(Incremento) Disminución en Gastos Diferidos	1,802	
(Incremento) Disminución en Otros Activos Corrientes	(5,972)	
Incremento (Disminución) en cuentas comerciales por pagar	19,757,826	
Incremento (Disminución) en Deudas Fiscales y Sociales	34,124,479	
Incremento (Disminución) en Otros Pasivos	252,345	
<b>Total Efectivo por Actividad de Operación</b>		<b>(937,643,027)</b>

**Efectivo por Actividades de Inversión**

Ventas ( Compras ) Activos Fijos	(1,260,421)	
Retiro ( Colocación ) en Inversión Temporaria y Permanente	(52,564,236)	
<b>Total Efectivo por Actividades de Inversión</b>		<b>(53,824,657)</b>

**Flujo de Efectivo Originado en Actividades de Financiamiento**

Aportes de Capital	0	
Dividendos Pagados	0	
Incremento (disminución) deudas a corto plazo (pago netos)	1,039,409,241	
Incremento de deudas a largo plazo	0	
Pago Deudas a largo plazo	0	
<b>Flujos de efectivo provisto (usado) actividad de financiamiento</b>		<b>1,039,409,241</b>

**Aumento (Disminución) Neto en el Efectivo**

<b>Aumento (Disminución) Neto en el Efectivo</b>		<b>47,941,556</b>
<b>Disponibilidades al inicio del ejercicio</b>		<b>55,466,880</b>
<b>Disponibilidades al cierre del ejercicio</b>		<b>103,408,436</b>



Héctor José Rizek  
 Presidente Ejecutivo

José Carrero  
 VP Finanzas y Riesgos

Celso Marte Deschamps  
 Gerente de Contabilidad