



AFP CRECER
Balance General
 Al 30 de Septiembre 2022
RD\$

ACTIVO		2,942,890,703
ACTIVO DISPONIBLE		52,229,248
Efectivo	201,865	
Cuentas Corrientes Instituciones Financieras	52,027,383	
CUENTAS POR COBRAR		188,999,224
Cuentas por Cobrar Fondos de Pensiones	175,450,685	
Otras Cuentas por Cobrar	13,548,539	
INVERSIONES		268,733,281
Inversiones - Sector Público	171,223,436	
Inversiones Instituciones Financieras	80,455,944	
Inversiones - Empresas	17,053,900	
Otras Inversiones	0	
GARANTÍA DE RENTABILIDAD		1,945,238,614
Garantía de Rentabilidad	1,945,238,614	
ACTIVOS FIJOS		157,962,374
Mobiliario y Equipos	117,175,594	
Construcciones y Mejoras en Proceso	0	
Mejoras en Propiedades Arrendadas	166,741,177	
(Depreciación Acumulada de Activos Fijos)	(125,954,396)	
OTROS ACTIVOS		329,727,961
Pagos Anticipados	310,565,610	
Impuesto Sobre la Renta Diferido	13,572,895	
Gastos Diferidos	41,160	
Bienes Diversos	5,548,297	
TOTAL ACTIVO		2,942,890,703
Cuentas de Orden (Debe)		194,420,911,203
Activos de los Fondos Administrados	194,420,911,203	



[Handwritten signature]

PASIVO		1,530,161,683
PASIVO CORRIENTE		500,161,683
Cuentas por Pagar Fondos de Pensiones	6,617,166	
Cuentas por Pagar Compañías de Seguros	0	
Cuentas por Pagar Relacionadas	16,623	
Cotizaciones al Sistema Dominicano de Seguridad Social p	3,972,086	
Acreedores Diversos	140,899,907	
Provisiones	348,655,900	
PASIVO A LARGO PLAZO		1,030,000,000
Otros documentos por pagar a largo plazo	1,030,000,000	
Provisiones	0	
TOTAL PASIVO		1,530,161,683
PATRIMONIO		1,412,729,020
CAPITAL EN CIRCULACION		235,950,000
Capital	235,950,000	
APORTES PATRIMONIALES NO CAPITALIZADOS		0
Primas sobre Acciones	0	
RESERVAS PATRIMONIALES		23,595,000
Reservas Obligatorias	23,595,000	
RESULTADOS ACUMULADOS DE EJERCICIOS ANTERIORES		517,177,395
Utilidades por Aplicar	517,177,395	
RESULTADOS DEL EJERCICIO		636,006,625
Beneficios (Pérdidas) del Ejercicio	636,006,625	
TOTAL PATRIMONIO		1,412,729,020
TOTAL PASIVO Y PATRIMONIO		2,942,890,703
Cuentas de Orden (Haber)		194,420,911,203
Contracuenta de los Activos de los Fondos Administrados	194,420,911,203	




Héctor José Rizek
 Presidente Ejecutivo



José Carrero
 VP Finanzas y Riesgos



Gelso Marte Deschamps
 Gerente de Contabilidad



AFP CRECER
Estado de Resultados
Período 01 de Enero 2022 - 30 de Septiembre 2022
RD\$

INGRESOS		1,659,538,547
INGRESOS OPERACIONALES		1,550,247,296
Comisión Mensual Administrativa	6,606,455	
Comisión Anual Complementaria	0	
Comisión Anual por Saldo Administrado	1,543,640,841	
Intereses por Retrasos	0	
INGRESOS FINANCIEROS		107,552,447
Intereses Ganados	14,418,577	
Dividendos Ganados	0	
Rendimiento Garantía de Rentabilidad	51,706,038	
Otros Ingresos Financieros	41,427,831	
INGRESOS EXTRAORDINARIOS		1,738,804
Ingresos Extraordinarios	1,738,804	
TOTAL INGRESOS		1,659,538,547
GASTOS		806,085,522
GASTOS OPERACIONALES		465,711,506
Gastos del Personal de Ventas	138,322,014	
Gastos del Personal Administrativo	228,989,154	
Gastos por Servicios Externos	98,400,339	
GASTOS GENERALES		268,491,392
Gastos de Traslados y Comunicaciones	14,376,750	
Gastos de Infraestructura	68,852,820	
Gastos Diversos	185,261,822	
GASTOS FINANCIEROS		69,089,077
Intereses por Financiamiento	0	
Otros Gastos Financieros	69,089,077	
GASTOS EXTRAORDINARIOS		2,793,547
Gastos Extraordinarios	2,793,547	
RESULTADO ANTES DE IMPUESTO SOBRE LA RENTA		853,453,025
IMPUESTO SOBRE LA RENTA		217,446,400
Impuestos sobre Resultados	217,446,400	
RESULTADO DEL EJERCICIO		636,006,625


 Héctor José Rizek
 Presidente Ejecutivo


 José Carrero
 VP Finanzas y Riesgos


 Celso Marte Deschamps
 Gerente de Contabilidad



AFP CRECER
Estado de Resultados
 Período 01 de Septiembre 2022 - 30 de Septiembre 2022
 RD\$

INGRESOS		186,602,196
INGRESOS OPERACIONALES		175,285,863
Comisión Mensual Administrativa	90,077	
Comisión Anual Complementaria	0	
Comisión Anual por Saldo Administrado	175,195,786	
Intereses por Retrasos	0	
INGRESOS FINANCIEROS		11,096,197
Intereses Ganados	2,494,343	
Dividendos Ganados	0	
Rendimiento Garantía de Rentabilidad	8,513,209	
Otros Ingresos Financieros	88,645	
INGRESOS EXTRAORDINARIOS		220,136
Ingresos Extraordinarios	220,136	
TOTAL INGRESOS		186,602,196
GASTOS		75,930,026
GASTOS OPERACIONALES		52,839,219
Gastos del Personal de Ventas	17,530,927	
Gastos del Personal Administrativo	26,364,928	
Gastos por Servicios Externos	8,943,364	
GASTOS GENERALES		18,804,329
Gastos de Traslados y Comunicaciones	1,471,806	
Gastos de Infraestructura	7,463,232	
Gastos Diversos	9,869,291	
GASTOS FINANCIEROS		6,200,163
Intereses por Financiamiento	0	
Otros Gastos Financieros	6,200,163	
GASTOS EXTRAORDINARIOS		(1,913,685)
Gastos Extraordinarios	(1,913,685)	
RESULTADO ANTES DE IMPUESTO SOBRE LA RENTA		110,672,170
IMPUESTO SOBRE LA RENTA		29,695,994
Impuestos sobre Resultados	29,695,994	
RESULTADO DEL EJERCICIO		80,976,176




 Héctor José Rizek
 Presidente Ejecutivo


 José Carrero
 VP Finanzas y Riesgos




AFP CRECER
Estado de Cambios en el Patrimonio
 Periodo 01 de Enero 2022 - 30 de Septiembre 2022
 RD\$

	<u>CAPITAL EN CIRCULACION</u>	<u>APORTES PATRIMONIALES NO CAPITALIZADOS</u>	<u>RESERVAS PATRIMONIALES</u>	<u>RESULTADOS ACUMULADOS</u>	<u>RESULTADOS DEL EJERCICIO</u>	<u>TOTAL</u>
Saldo al Inicio del Periodo	235,950,000	0	23,595,000	285,416,606	1,031,760,790	1,576,722,395
Capitalización Resultados del Periodo Anterior				1,031,760,790	(1,031,760,790)	0
Dividendos Pagados				(800,000,000)		(800,000,000)
Aumento (Disminución) del Capital Social						
Variación en Aportes para Incrementos de Capital						0
Incremento de la Reserva Legal						0
Incremento en Otras Reservas						0
Otros						0
Resultados del Ejercicio					636,006,625	636,006,625
Saldo al Final del Periodo	235,950,000	0	23,595,000	517,177,395	636,006,625	1,412,729,020


 Hector Jose Rizek
 Presidente Ejecutivo


 Jose Carrero
 VP Finanzas y Riesgos


 Celso Marte Deschamps
 Gerente de Contabilidad



AFP CRECER
Determinación Patrimonio Neto
 Al 30/09/2022


<u>CODIGO</u>	<u>RUBRO</u>	<u>OPERADOR</u>	<u>EN RD\$</u>
1.000	Total Patrimonio Contable al 30/09/2022	+/-	1,412,729,020
2.000	Operaciones con empresas vinculadas a la AFP de corto plazo	-	574,348
3.000	Operaciones con empresas vinculadas a la AFP de largo plazo	-	-
4.000	Inversiones en empresas vinculadas a la AFP	-	-
5.000	Patrimonio Neto	=	1,412,154,672
6.000	Capital Mínimo Exigido		780,240,626
7.000	Superávit o (Déficit) de Capital Mínimo		631,914,047
8.000	Número Total de Afiliados a la AFP		1,321,006



Héctor José Rizek
 Presidente Ejecutivo



José Carrero
 VP Finanzas y Riesgos



Celso Marte Deschamps
 Gerente de Contabilidad




AFP CRECER
Estado de Flujos de Efectivo
 Periodo 01 de Enero 2022 - 30 de Septiembre 2022
RD\$

Efectivo por Actividades de Operación:		
Resultado Neto del ejercicio	636,006,625	
Abonos (Cargos) a resultados que no generan flujo de efec	310,954,648	
Intereses devengados y no cobrados	0	
Provisiones y Previsiones	286,922,936	
Depreciación del activo fijo	24,031,712	
Amortización de gastos diferidos	0	
Total Efectivo por Resultado Ejercicio		946,961,273
Cambios en Activos y Pasivos		
(Incremento) Disminución en cuentas por cobrar	(7,036,568)	
(Incremento) Disminución en Garantía de Rentabilidad	(132,436,038)	
(Incremento) Disminución en Pagos Anticipados	(215,330,165)	
(Incremento) Disminución en Gastos Diferidos	16,220	
(Incremento) Disminución en Otros Activos Corrientes	33,597	
Incremento (Disminución) en cuentas comerciales por paga	(13,240,416)	
Incremento (Disminución) en Deudas Fiscales y Sociales	(8,169,705)	
Incremento (Disminución) en Otros Pasivos	60,894,589	
Total Efectivo por Actividad de Operación		631,692,787
Efectivo por Actividades de Inversión		
Ventas (Compras) Activos Fijos	(1,553,515)	
Retiro (Colocación) en Inversión Temporal y Permanen	179,098,713	
Total Efectivo por Actividades de Inversión		177,545,198
Flujo de Efectivo Originado en Actividades de Financiamiento		
Aportes de Capital	0	
Dividendos Pagados	(800,000,000)	
Incremento (disminución) deudas a corto plazo (pago netos)	0	
Incremento de deudas a largo plazo	0	
Pago Deudas a largo plazo	0	
Flujos de efectivo provisto (usado) actividad de financiamiento		(800,000,000)
Aumento (Disminución) Neto en el Efectivo		9,237,985
Disponibilidades al inicio del ejercicio		42,991,263
Disponibilidades al cierre del ejercicio		52,229,248




 Héctor José Rizek
 Presidente Ejecutivo


 José Carrero
 VP Finanzas y Riesgos



AFP CRECER
Estado de Flujos de Efectivo
 Período 01 de Septiembre 2022 - 30 de Septiembre 2022
 RD\$

Efectivo por Actividades de Operación:		
Resultado Neto del ejercicio	80,976,176	
Abonos (Cargos) a resultados que no generan flujo de efec	36,617,630	
Intereses devengados y no cobrados	0	
Provisiones y Previsiones	33,955,110	
Depreciación del activo fijo	2,662,520	
Amortización de gastos diferidos	0	
Total Efectivo por Resultado Ejercicio		117,593,806
Cambios en Activos y Pasivos		
(Incremento) Disminución en cuentas por cobrar	15,366,278	
(Incremento) Disminución en Garantía de Rentabilidad	(18,768,209)	
(Incremento) Disminución en Pagos Anticipados	(19,128,041)	
(Incremento) Disminución en Gastos Diferidos	1,802	
(Incremento) Disminución en Otros Activos Corrientes	(4,167)	
Incremento (Disminución) en cuentas comerciales por pag	(9,400,775)	
Incremento (Disminución) en Deudas Fiscales y Sociales	137,776	
Incremento (Disminución) en Otros Pasivos	6,769,644	
Total Efectivo por Actividad de Operación		92,568,113
Efectivo por Actividades de Inversión		
Ventas (Compras) Activos Fijos	0	
Retiro (Colocación) en Inversión Temporal y Permanen	(78,003,300)	
Total Efectivo por Actividades de Inversión		(78,003,300)
Flujo de Efectivo Originado en Actividades de Financiamiento		
Aportes de Capital	0	
Dividendos Pagados	0	
Incremento (disminución) deudas a corto plazo (pago netos	0	
Incremento de deudas a largo plazo	0	
Pago Deudas a largo plazo	0	
Flujos de efectivo provisto (usado) actividad de financiamiento		0
Aumento (Disminución) Neto en el Efectivo		14,564,813
Disponibilidades al inicio del ejercicio		37,664,435
Disponibilidades al cierre del ejercicio		52,229,248




 Héctor José Rizek
 Presidente Ejecutivo


 José Carrero
 VP Finanzas y Riesgos


 Celso Marté Deschamps
 Gerente de Contabilidad

