

AFP CRECER
Balance General
Al 30 de Septiembre de 2021
RD\$

ACTIVO		2,848,810,380
ACTIVO DISPONIBLE		70,023,962
Efectivo	256,276	
Cuentas Corrientes Instituciones Financieras	69,767,687	
CUENTAS POR COBRAR		173,521,316
Cuentas por Cobrar Fondos de Pensiones	163,130,714	
Otras Cuentas por Cobrar	10,390,602	
INVERSIONES		317,609,150
Inversiones - Sector Público	294,864,657	
Inversiones Instituciones Financieras	5,690,593	
Inversiones - Empresas	17,053,900	
Otras Inversiones	0	
GARANTÍA DE RENTABILIDAD		1,736,783,321
Garantía de Rentabilidad	1,736,783,321	
ACTIVOS FIJOS		186,059,857
Mobiliario y Equipos	116,671,894	
Construcciones y Mejoras en Proceso	411,830	
Mejoras en Propiedades Arrendadas	158,505,455	
(Depreciación Acumulada de Activos Fijos)	(89,529,322)	
OTROS ACTIVOS		364,812,773
Pagos Anticipados	339,303,004	
Impuesto Sobre la Renta Diferido	20,307,463	
Gastos Diferidos	62,787	
Bienes Diversos	5,139,519	
TOTAL ACTIVO		2,848,810,380
Cuentas de Orden (Debe)		173,555,520,208
Activos de los Fondos Administrados	173,555,520,208	



PASIVO		1,568,658,059
PASIVO CORRIENTE		538,658,059
Cuentas por Pagar Fondos de Pensiones	2,770,930	
Cuentas por Pagar Compañías de Seguros	555	
Cuentas por Pagar Relacionadas	26,862	
Cotizaciones al Sistema Dominicano de Seguridad Social p	3,378,313	
Acreedores Diversos	166,255,978	
Provisiones	366,225,421	
PASIVO A LARGO PLAZO		1,030,000,000
Otros documentos por pagar a largo plazo	1,030,000,000	
Provisiones	0	
TOTAL PASIVO		1,568,658,059
PATRIMONIO		1,280,152,321
CAPITAL EN CIRCULACION		235,950,000
Capital	235,950,000	
APORTES PATRIMONIALES NO CAPITALIZADOS		0
Primas sobre Acciones	0	
RESERVAS PATRIMONIALES		23,595,000
Reservas Obligatorias	23,595,000	
RESULTADOS ACUMULADOS DE EJERCICIOS ANTERIORES		285,416,606
Utilidades por Aplicar	285,416,606	
RESULTADOS DEL EJERCICIO		735,190,715
Beneficios (Pérdidas) del Ejercicio	735,190,715	
TOTAL PATRIMONIO		1,280,152,321
TOTAL PASIVO Y PATRIMONIO		2,848,810,380
Cuentas de Orden (Haber)		173,555,520,208
Contracuenta de los Activos de los Fondos Administrados	173,555,520,208	




[Signature]
Héctor José Rizek
 Presidente Ejecutivo

[Signature]
José Carrero
 VP Finanzas y Riesgos

RECIBIDO
 SUPERINTENDENCIA DE PENSIONES
 Celso Marte Deschamps
 Gerente de Contabilidad
 08 OCT 2021
 Por: _____

AFP CRECER
Estado de Resultados
Periodo 01 de Enero 2021 - 30 de Septiembre 2021
RDS

INGRESOS		1,628,434,402
INGRESOS OPERACIONALES		1,399,867,881
Comisión Mensual Administrativa	6,286,458	
Comisión Anual Complementaria	0	
Comisión Anual por Saldo Administrado	1,393,581,422	
Intereses por Retrasos	0	
INGRESOS FINANCIEROS		225,853,051
Intereses Ganados	13,909,507	
Dividendos Ganados	0	
Rendimiento Garantía de Rentabilidad	156,777,446	
Otros Ingresos Financieros	55,166,098	
INGRESOS EXTRAORDINARIOS		2,713,470
Ingresos Extraordinarios	2,713,470	
TOTAL INGRESOS		1,628,434,402
GASTOS		625,836,008
GASTOS OPERACIONALES		394,012,349
Gastos del Personal de Ventas	110,808,766	
Gastos del Personal Administrativo	189,833,447	
Gastos por Servicios Externos	93,370,136	
GASTOS GENERALES		154,054,293
Gastos de Traslados y Comunicaciones	15,801,581	
Gastos de Infraestructura	65,197,150	
Gastos Diversos	73,055,562	
GASTOS FINANCIEROS		75,693,247
Intereses por Financiamiento	0	
Otros Gastos Financieros	75,693,247	
GASTOS EXTRAORDINARIOS		2,076,120
Gastos Extraordinarios	2,076,120	
RESULTADO ANTES DE IMPUESTO SOBRE LA RENTA		1,002,598,394
IMPUESTO SOBRE LA RENTA		267,407,679
Impuestos sobre Resultados	267,407,679	
RESULTADO DEL EJERCICIO		735,190,715



[Signature]
 Héctor José Rizek
 Presidente Ejecutivo

[Signature]
 José Carrero
 VP Finanzas y Riesgos



AFP CRECER
Estado de Resultados
 Período 01 de Septiembre 2021 - 30 de Septiembre 2021
 RD\$

INGRESOS		179,834,067
INGRESOS OPERACIONALES		163,908,632
Comisión Mensual Administrativa	1,134,565	
Comisión Anual Complementaria	0	
Comisión Anual por Saldo Administrado	162,774,068	
Intereses por Retrasos	0	
INGRESOS FINANCIEROS		15,775,064
Intereses Ganados	1,744,034	
Dividendos Ganados	0	
Rendimiento Garantía de Rentabilidad	14,031,030	
Otros Ingresos Financieros	0	
INGRESOS EXTRAORDINARIOS		150,371
Ingresos Extraordinarios	150,371	
TOTAL INGRESOS		179,834,067
GASTOS		76,761,312
GASTOS OPERACIONALES		46,825,475
Gastos del Personal de Ventas	12,160,046	
Gastos del Personal Administrativo	24,726,185	
Gastos por Servicios Externos	9,939,244	
GASTOS GENERALES		21,876,515
Gastos de Traslados y Comunicaciones	1,810,368	
Gastos de Infraestructura	7,313,785	
Gastos Diversos	12,752,362	
GASTOS FINANCIEROS		7,948,111
Intereses por Financiamiento	0	
Otros Gastos Financieros	7,948,111	
GASTOS EXTRAORDINARIOS		111,211
Gastos Extraordinarios	111,211	
RESULTADO ANTES DE IMPUESTO SOBRE LA RENTA		103,072,755
IMPUESTO SOBRE LA RENTA		27,420,135
Impuestos sobre Resultados	27,420,135	
RESULTADO DEL EJERCICIO		75,652,620



Héctor José Rizek
 Presidente Ejecutivo

José Carrero
 VP Finanzas y Riesgos



AFP CRECER
Estado de Cambios en el Patrimonio
 Período 01 de Enero 2021 - 30 de Septiembre 2021
RDS

	CAPITAL EN CIRCULACION	APORTES PATRIMONIALES NO CAPITALIZADOS		RESERVAS PATRIMONIALES	RESULTADOS ACUMULADOS	RESULTADOS DEL EJERCICIO	TOTAL
Saldo al Inicio del Período	235,950,000	0	23,595,000		0	720,416,606	979,961,606
Capitalización Resultados del Período Anterior					720,416,606	(720,416,606)	0
Dividendos Pagados					(435,000,000)		(435,000,000)
Aumento (Disminución) del Capital Social							
Variación en Aportes para Incrementos de Capital							0
Incremento de la Reserva Legal							0
Incremento en Otras Reservas							0
Otros							0
Resultados del Ejercicio						735,190,715	735,190,715
Saldo al Final del Período	235,950,000	0	23,595,000		285,416,606	735,190,715	1,280,152,321


 Héctor José Rizek
 Presidente Ejecutivo



 José Carrero
 VP Finanzas y Riesgos



 Celso Marte Deschamps
 Gerente de Contabilidad




AFP CRECER
Determinación Patrimonio Neto
 Al 30/09/2021

<u>CODIGO</u>	<u>RUBRO</u>	<u>OPERADOR</u>	<u>EN RD\$</u>
1.000	Total Patrimonio Contable al 30/09/2021	+/-	
2.000	Operaciones con empresas vinculadas a la AFP de corto plazo	-	1,280,152,321
3.000	Operaciones con empresas vinculadas a la AFP de largo plazo	-	4,670,026
4.000	Inversiones en empresas vinculadas a la AFP	-	-
5.000	Patrimonio Neto	=	1,275,482,295
6.000	Capital Mínimo Exigido		692,774,546
7.000	Superávit o (Déficit) de Capital Mínimo		582,707,749
8.000	Número Total de Afiliados a la AFP		1,273,333


 Héctor José Rizek
 Presidente Ejecutivo


 José Carrero
 VP Finanzas y Riesgos


 Celso Marte Deschamps
 Gerente de Contabilidad



AFP CRECER
Estado de Flujos de Efectivo
 Período 01 de Enero 2021 - 30 de Septiembre 2021
 RD\$

Efectivo por Actividades de Operación:		
Resultado Neto del ejercicio	735,190,715	
Abonos (Cargos) a resultados que no generan flujo de efectivo	334,661,989	
Intereses devengados y no cobrados	0	
Provisiones y Previsiones	313,438,316	
Depreciación del activo fijo	21,223,673	
Amortización de gastos diferidos	0	
Total Efectivo por Resultado Ejercicio		1,069,852,704
Cambios en Activos y Pasivos		
(Incremento) Disminución en cuentas por cobrar	11,011,312	
(Incremento) Disminución en Garantía de Rentabilidad	(212,618,039)	
(Incremento) Disminución en Pagos Anticipados	(224,264,204)	
(Incremento) Disminución en Gastos Diferidos	16,220	
(Incremento) Disminución en Otros Activos Corrientes	591,168	
Incremento (Disminución) en cuentas comerciales por pagar	(113,101,428)	
Incremento (Disminución) en Deudas Fiscales y Sociales	(19,819,455)	
Incremento (Disminución) en Otros Pasivos	81,726,088	
Total Efectivo por Actividad de Operación		593,394,366
Efectivo por Actividades de Inversión		
Ventas (Compras) Activos Fijos	(71,176,841.8)	
Retiro (Colocación) en Inversión Temporal y Permanente	(75,694,467.8)	
Total Efectivo por Actividades de Inversión		(146,871,310)
Flujo de Efectivo Originado en Actividades de Financiamiento		
Aportes de Capital	0	
Dividendos Pagados	(435,000,000)	
Incremento (disminución) deudas a corto plazo (pago netos)	0	
Incremento de deudas a largo plazo	0	
Pago Deudas a largo plazo	0	
Flujos de efectivo provisto (usado) actividad de financiamiento		(435,000,000)
Aumento (Disminución) Neto en el Efectivo		11,523,056
Disponibilidades al inicio del ejercicio		58,500,906
Disponibilidades al cierre del ejercicio		70,023,962



Héctor José Rizek
 Presidente Ejecutivo



AFP CRECER
Estado de Flujos de Efectivo
 Período 01 de Septiembre 2021 - 30 de Septiembre 2021
 RD\$

Efectivo por Actividades de Operación:		
Resultado Neto del ejercicio	75,652,620	
Abonos (Cargos) a resultados que no generan flujo de efec	30,590,175	
Intereses devengados y no cobrados	0	
Provisiones y Previsiones	27,996,317	
Depreciación del activo fijo	2,593,858	
Amortización de gastos diferidos	0	
Total Efectivo por Resultado Ejercicio		106,242,795
Cambios en Activos y Pasivos		
(Incremento) Disminución en cuentas por cobrar	13,838,456	
(Incremento) Disminución en Garantía de Rentabilidad	(20,481,030)	
(Incremento) Disminución en Pagos Anticipados	(21,363,381)	
(Incremento) Disminución en Gastos Diferidos	1,802	
(Incremento) Disminución en Otros Activos Corrientes	4,366	
Incremento (Disminución) en cuentas comerciales por paga	(2,437,975)	
Incremento (Disminución) en Deudas Fiscales y Sociales	(235,724)	
Incremento (Disminución) en Otros Pasivos	9,677,893	
Total Efectivo por Actividad de Operación		85,247,202
Efectivo por Actividades de Inversión		
Ventas (Compras) Activos Fijos	(411,830)	
Retiro (Colocación) en Inversión Temporal y Permanen	(59,482,980)	
Total Efectivo por Actividades de Inversión		(59,894,810)
Flujo de Efectivo Originado en Actividades de Financiamiento		
Aportes de Capital	0	
Dividendos Pagados	0	
Incremento (disminución) deudas a corto plazo (pago netos	0	
Incremento de deudas a largo plazo	0	
Pago Deudas a largo plazo	0	
Flujos de efectivo provisto (usado) actividad de financiamiento		0
Aumento (Disminución) Neto en el Efectivo		25,352,392
Disponibilidades al inicio del ejercicio		44,671,570
Disponibilidades al cierre del ejercicio		70,023,962



Héctor José Rizek
 Héctor José Rizek
 Presidente Ejecutivo

José Carrero
 José Carrero
 VP Finanzas y Riesgos

