

AFP CRECER
Balance General
Al 31 de Mayo 2021
RD\$

ACTIVO		2,423,949,427
ACTIVO DISPONIBLE		27,558,739
Efectivo	286,743	
Cuentas Corrientes Instituciones Financieras	27,271,996	
CUENTAS POR COBRAR		176,823,052
Cuentas por Cobrar Fondos de Pensiones	157,690,653	
Otras Cuentas por Cobrar	19,132,399	
INVERSIONES		138,602,347
Inversiones - Sector Público	115,891,917	
Inversiones Instituciones Financieras	5,656,530	
Inversiones - Empresas	17,053,900	
Otras Inversiones	0	
GARANTÍA DE RENTABILIDAD		1,622,770,442
Garantía de Rentabilidad	1,622,770,442	
ACTIVOS FIJOS		194,012,463
Mobiliario y Equipos	123,317,968	
Construcciones y Mejoras en Proceso	117,793,354	
Mejoras en Propiedades Arrendadas	40,859,402	
(Depreciación Acumulada de Activos Fijos)	(87,958,261)	
OTROS ACTIVOS		264,182,383
Pagos Anticipados	238,661,269	
Impuesto Sobre la Renta Diferido	20,307,463	
Gastos Diferidos	69,996	
Bienes Diversos	5,143,656	
TOTAL ACTIVO		2,423,949,427
Cuentas de Orden (Debe)		162,166,948,098
Activos de los Fondos Administrados	162,166,948,098	



PASIVO		1,496,693,774
PASIVO CORRIENTE		466,693,774
Cuentas por Pagar Fondos de Pensiones	3,779,277	
Cuentas por Pagar Compañías de Seguros	555	
Cuentas por Pagar Relacionadas	135,527	
Cotizaciones al Sistema Dominicano de Seguridad Social p	3,105,060	
Acreedores Diversos	231,759,489	
Provisiones	227,913,865	
PASIVO A LARGO PLAZO		1,030,000,000
Otros documentos por pagar a largo plazo	1,030,000,000	
Provisiones	0	
TOTAL PASIVO		1,496,693,774
PATRIMONIO		927,255,653
CAPITAL EN CIRCULACION		235,950,000
Capital	235,950,000	
APORTES PATRIMONIALES NO CAPITALIZADOS		0
Primas sobre Acciones	0	
RESERVAS PATRIMONIALES		23,595,000
Reservas Obligatorias	23,595,000	
RESULTADOS ACUMULADOS DE EJERCICIOS ANTERIORES		285,416,606
Utilidades por Aplicar	285,416,606	
RESULTADOS DEL EJERCICIO		382,294,047
Beneficios (Pérdidas) del Ejercicio	382,294,047	
TOTAL PATRIMONIO		927,255,653
TOTAL PASIVO Y PATRIMONIO		2,423,949,427
Cuentas de Orden (Haber)		162,166,948,098
Contracuenta de los Activos de los Fondos Administrados	162,166,948,098	




Héctor José Rizek
 Presidente Ejecutivo


José Carrero
 VP Finanzas y Riesgos


Celso Marte Deschamps
 Gerente de Contabilidad


AFP CRECER
Estado de Resultados
Periodo 01 de Enero 2021 - 31 de Mayo 2021
RD\$

INGRESOS		861,199,251
INGRESOS OPERACIONALES		750,060,838
Comisión Mensual Administrativa	1,312,547	
Comisión Anual Complementaria	0	
Comisión Anual por Saldo Administrado	748,748,292	
Intereses por Retrasos	0	
INGRESOS FINANCIEROS		109,963,681
Intereses Ganados	8,830,926	
Dividendos Ganados	0	
Rendimiento Garantía de Rentabilidad	69,289,566	
Otros Ingresos Financieros	31,843,189	
INGRESOS EXTRAORDINARIOS		1,174,732
Ingresos Extraordinarios	1,174,732	
TOTAL INGRESOS		861,199,251
GASTOS		340,401,296
GASTOS OPERACIONALES		219,540,350
Gastos del Personal de Ventas	62,035,012	
Gastos del Personal Administrativo	105,939,298	
Gastos por Servicios Externos	51,566,040	
GASTOS GENERALES		73,124,469
Gastos de Traslados y Comunicaciones	8,316,734	
Gastos de Infraestructura	30,892,995	
Gastos Diversos	33,914,739	
GASTOS FINANCIEROS		43,563,016
Intereses por Financiamiento	0	
Otros Gastos Financieros	43,563,016	
GASTOS EXTRAORDINARIOS		4,173,462
Gastos Extraordinarios	4,173,462	
RESULTADO ANTES DE IMPUESTO SOBRE LA RENTA		520,797,956
IMPUESTO SOBRE LA RENTA		138,503,909
Impuestos sobre Resultados	138,503,909	
RESULTADO DEL EJERCICIO		382,294,047




Héctor José Rizek
 Presidente Ejecutivo


José Carrero
 VP Finanzas y Riesgos



Celso Marte Deschamps
 Gerente de Contabilidad


AFP CRECER
Estado de Resultados
Periodo 01 de Mayo 2021 - 31 de Mayo 2021
RD\$

INGRESOS		172,554,587
INGRESOS OPERACIONALES		157,506,599
Comisión Mensual Administrativa	191,343	
Comisión Anual Complementaria	0	
Comisión Anual por Saldo Administrado	157,315,256	
Intereses por Retrasos	0	
INGRESOS FINANCIEROS		14,913,881
Intereses Ganados	920,022	
Dividendos Ganados	0	
Rendimiento Garantía de Rentabilidad	13,993,859	
Otros Ingresos Financieros	0	
INGRESOS EXTRAORDINARIOS		134,107
Ingresos Extraordinarios	134,107	
TOTAL INGRESOS		172,554,587
GASTOS		68,491,012
GASTOS OPERACIONALES		43,711,799
Gastos del Personal de Ventas	13,033,592	
Gastos del Personal Administrativo	20,808,189	
Gastos por Servicios Externos	9,870,019	
GASTOS GENERALES		13,694,962
Gastos de Traslados y Comunicaciones	1,638,437	
Gastos de Infraestructura	6,137,730	
Gastos Diversos	5,918,795	
GASTOS FINANCIEROS		7,982,834
Intereses por Financiamiento	0	
Otros Gastos Financieros	7,982,834	
GASTOS EXTRAORDINARIOS		3,101,417
Gastos Extraordinarios	3,101,417	
RESULTADO ANTES DE IMPUESTO SOBRE LA RENTA		104,063,575
IMPUESTO SOBRE LA RENTA		27,912,082
Impuestos sobre Resultados	27,912,082	
RESULTADO DEL EJERCICIO		76,151,493




Héctor José Rizek
 Presidente Ejecutivo


José Carrero
 VP Finanzas y Riesgos


Celso Marte Deschamps
 Gerente de Contabilidad

AFP CRECER
Estado de Cambios en el Patrimonio
 Periodo 01 de Enero 2021 - 31 de Mayo 2021
RD\$

	CAPITAL EN CIRCULACION	APORTES PATRIMONIALES NO CAPITALIZADOS	RESERVAS PATRIMONIALES	RESULTADOS ACUMULADOS	RESULTADOS DEL EJERCICIO	TOTAL
Saldo al Inicio del Periodo	235,950,000	0	23,595,000	0	720,416,606	979,961,606
Capitalización Resultados del Periodo Anterior				720,416,606	(720,416,606)	0
Dividendos Pagados				(435,000,000)		(435,000,000)
Aumento (Disminución) del Capital Social						
Variación en Aportes para Incrementos de Capital						0
Incremento de la Reserva Legal						0
Incremento en Otras Reservas						0
Otros						0
Resultados del Ejercicio					382,294,047	382,294,047
Saldo al Final del Periodo	235,950,000	0	23,595,000	285,416,606	382,294,047	927,255,653


 Héctor José Rizek
 Presidente Ejecutivo


 José Carrero
 VP Finanzas y Riesgos


 Celso Marte Deschamps
 Gerente de Contabilidad

RECIBIDO
 SUPERINTENDENCIA DE PENSIONES
 10 JUN 2021
 Por: _____



AFP CRECER
Determinación Patrimonio Neto
 Al 31/05/2021

CODIGO	RUBRO	OPERADOR	EN RD\$
1.000	Total Patrimonio Contable al 31/05/2021	+/-	927,255,653
2.000	Operaciones con empresas vinculadas a la AFP de corto plazo	-	11,059,550
3.000	Operaciones con empresas vinculadas a la AFP de largo plazo	-	
4.000	Inversiones en empresas vinculadas a la AFP	-	
5.000	Patrimonio Neto	=	916,196,103
6.000	Capital Mínimo Exigido		682,238,051
7.000	Superávit o (Déficit) de Capital Mínimo		233,958,051
8.000	Número Total de Afiliados a la AFP		1,254,188


 Héctor José Rizek
 Presidente Ejecutivo


 José Carrero
 VP Finanzas y Riesgos


 Celso Marte Deschamps
 Gerente de Contabilidad

RECIBIDO
 SUPERINTENDENCIA DE PENSIONES
 10 JUN 2021
 Por: _____



AFP CRECER
Estado de Flujos de Efectivo
Período 01 de Enero 2021 - 31 de Mayo 2021
RD\$

Efectivo por Actividades de Operación:

Resultado Neto del ejercicio	382,294,047
Abonos (Cargos) a resultados que no generan flujo de efectivo:	181,335,293
Intereses devengados y no cobrados	0
Provisiones y Previsiones	175,126,760
Depreciación del activo fijo	6,208,532
Amortización de gastos diferidos	0

Total Efectivo por Resultado Ejercicio

563,629,339

Cambios en Activos y Pasivos

(Incremento) Disminución en cuentas por cobrar	7,709,576
(Incremento) Disminución en Garantía de Rentabilidad	(98,605,160)
(Incremento) Disminución en Pagos Anticipados	(123,622,469)
(Incremento) Disminución en Gastos Diferidos	9,011
(Incremento) Disminución en Otros Activos Corrientes	587,032
Incremento (Disminución) en cuentas comerciales por pagar	(58,271,619)
Incremento (Disminución) en Deudas Fiscales y Sociales	22,713,615
Incremento (Disminución) en Otros Pasivos	50,710,481

Total Efectivo por Actividad de Operación

364,859,806

Efectivo por Actividades de Inversión

Ventas (Compras) Activos Fijos	(64,114,308)
Retiro (Colocación) en Inversión Temporal y Permanente	103,312,335

Total Efectivo por Actividades de Inversión

39,198,027

Flujo de Efectivo Originado en Actividades de Financiamiento

Aportes de Capital	0
Dividendos Pagados	(435,000,000)
Incremento (disminución) deudas a corto plazo (pago netos)	0
Incremento de deudas a largo plazo	0
Pago Deudas a largo plazo	0

Flujos de efectivo provisto (usado) actividad de financiamiento

(435,000,000)

Aumento (Disminución) Neto en el Efectivo

(30,942,167)

Disponibilidades al inicio del ejercicio

58,500,906

Disponibilidades al cierre del ejercicio

27,558,739



Héctor José Rizek
 Presidente Ejecutivo

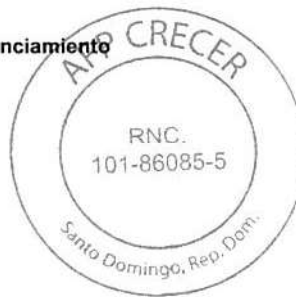
José Carrero
 VP Finanzas y Riesgos

Celso Marte Deschamps
 Gerente de Contabilidad

AFP CRECER
Estado de Flujos de Efectivo
Período 01 de Mayo - 31 de Mayo 2021
RD\$



Efectivo por Actividades de Operación:		
Resultado Neto del ejercicio	76,151,493	
Abonos (Cargos) a resultados que no generan flujo de efectivo:	41,940,548	
Intereses devengados y no cobrados	0	
Provisiones y Previsiones	40,378,169	
Depreciación del activo fijo	1,562,379	
Amortización de gastos diferidos	0	
Total Efectivo por Resultado Ejercicio		118,092,040
Cambios en Activos y Pasivos		
(Incremento) Disminución en cuentas por cobrar	(8,403,272)	
(Incremento) Disminución en Garantía de Rentabilidad	(20,615,859)	
(Incremento) Disminución en Pagos Anticipados	(32,745,522)	
(Incremento) Disminución en Gastos Diferidos	1,802	
(Incremento) Disminución en Otros Activos Corrientes	461	
Incremento (Disminución) en cuentas comerciales por pagar	(11,039,018)	
Incremento (Disminución) en Deudas Fiscales y Sociales	64,401,960	
Incremento (Disminución) en Otros Pasivos	4,644,475	
Total Efectivo por Actividad de Operación		114,337,067
Efectivo por Actividades de Inversión		
Ventas (Compras) Activos Fijos	(9,006,774)	
Retiro (Colocación) en Inversión Temporal y Permanente	(93,065,978)	
Total Efectivo por Actividades de Inversión		(102,072,751)
Flujo de Efectivo Originado en Actividades de Financiamiento		
Aportes de Capital	0	
Dividendos Pagados	(435,000,000)	
Incremento (disminución) deudas a corto plazo (pago netos)	0	
Incremento de deudas a largo plazo	0	
Pago Deudas a largo plazo	0	
Flujos de efectivo provisto (usado) actividad de financiamiento		(435,000,000)
Aumento (Disminución) Neto en el Efectivo		(422,735,684)
Disponibilidades al inicio del ejercicio		450,294,424
Disponibilidades al cierre del ejercicio		27,558,739




Héctor José Rizek
 Presidente Ejecutivo


José Carrero
 VP Finanzas y Riesgos


Celso Marte Deschamp
 Gerente de Contabilidad

ACTIVO

	RD\$	CUOTAS
Bancos	943,732	
Banco Recaudaciones	69,852	
Banco Inversiones	798,281	
Banco Pago Beneficios	52,539	
Banco Desembolsos	23,060	
Valores por Depositar	(1)	
Valores por Depositar	(1)	
Inversiones Sector Público	138,111,996,750	
Gobierno Central	85,752,436,579	
Sector Descentralizado y Autónomo	52,359,560,171	
Inversiones - Entidades de Intermediación Financiera	7,905,164,801	
Bancos Múltiples	7,599,255,449	
Bancos de Ahorro y Crédito	0	
Asociaciones de Ahorros y Préstamos	305,909,352	
Financieras		
Banco Nacional de Fomento de la Vivienda y la Producción		
Inversiones - Empresas	6,654,195,623	
Empresas Privadas	6,654,195,623	
Inversiones - Organismos Multilaterales	0	
Organismo Multilateral - Banco Mundial (BM)	0	
Organismo Multilateral - Banco Interamericano de Desarrollo (BID)	0	
Organismo Multilateral - International Financial Corporation (IFC)	0	
Organismo Multilateral - Fondo Monetario Internacional (FMI)	0	
Organismo Multilateral - Banco Centroamericano de Integración Económica (BCIE)	0	
Organismo Multilateral - Corporación Andina de Fomento (CAF)	0	
Organismo Multilateral - Banco Asiático de Desarrollo (BASD)	0	
Organismo Multilateral - Banco Caribeño de Desarrollo (CDB)	0	
Organismo Multilateral - Banco Europeo de la Inversión (BEI)	0	
Inversiones - Patrimonios Fideicomitidos	717,939,175	
Patrimonio Fideicomitido de Oferta Pública	717,939,175	
Inversiones- Fondos de Inversion	8,796,909,430	
Fondos de Inversion-Fondos Cerrados de Inversion	8,796,909,430	
Inversiones- Patrimonio Separado de Titularización	150,979,232	
Patrimonio Separado de Titularización de Cartera Hipotecaria	150,979,232	
Excesos de Inversión	0	
Excesos de Inversión - Empresas	0	
Excesos de Inversión - Organismos Multilaterales	0	
Cuentas por Cobrar AFP	0	
Cargos Bancarios por cobrar AFP	0	
TOTAL ACTIVO	162,338,128,742	
PASIVO		
Cuentas por Pagar - AFP	375,397	
Cargos Bancarios por Pagar - AFP	375,397	
Comisión Anual Complementaria por Pagar-AFP	0	
Comisión Anual Complementaria por Pagar-AFP	0	
Comisión Anual Sobre Saldo Administrado por Pagar AFP	157,315,256	
Comisión Anual Sobre Saldo Administrado por Pagar AFP	157,315,256	
Trasposos entre AFP	1,037	
Trasposos Hacia otras AFP	1,037	
Pasivos Transitorios	13,488,954	
Recaudación del Día	13,484,681	
Provisión	4,273	
TOTAL PASIVO	171,180,644	
PATRIMONIO		
Cuentas de Capitalización Individual	160,483,552,005	197,376,160.19505700
CCI Régimen Contributivo	160,483,552,005	197,376,160.19505700
Trasposos en Proceso Entre AFP	60,625,651	74,562.51909572
Trasposos en Proceso Hacia Otras AFP	60,625,651	74,562.51909572
Garantía de Rentabilidad	1,622,770,442	1,995,819.47610045
Garantía de Rentabilidad	1,622,770,442	1,995,819.47610045
TOTAL PATRIMONIO	162,166,948,098	199,446,542.19025300
TOTAL PASIVO Y PATRIMONIO	162,338,128,742	
CUENTAS DE ORDEN (DEBE)	162,337,185,010	
Títulos Inversiones en Custodia	162,337,185,010	
CUENTAS DE ORDEN (HABER)	162,337,185,010	
Responsabilidad Títulos Inversiones en Custodia	162,337,185,010	

Héctor José Rizk
Presidente Ejecutivo

José Carrero
VP Finanzas y Riesgos

Celso Marte Deschamps
Gerente de Contabilidad

